



**Бюллетень
об исполнении
консолидированного
бюджета Витебской
области**

**январь – март
2023 года**



Исполнение бюджета за 1 квартал 2023 года

в млн.рублей

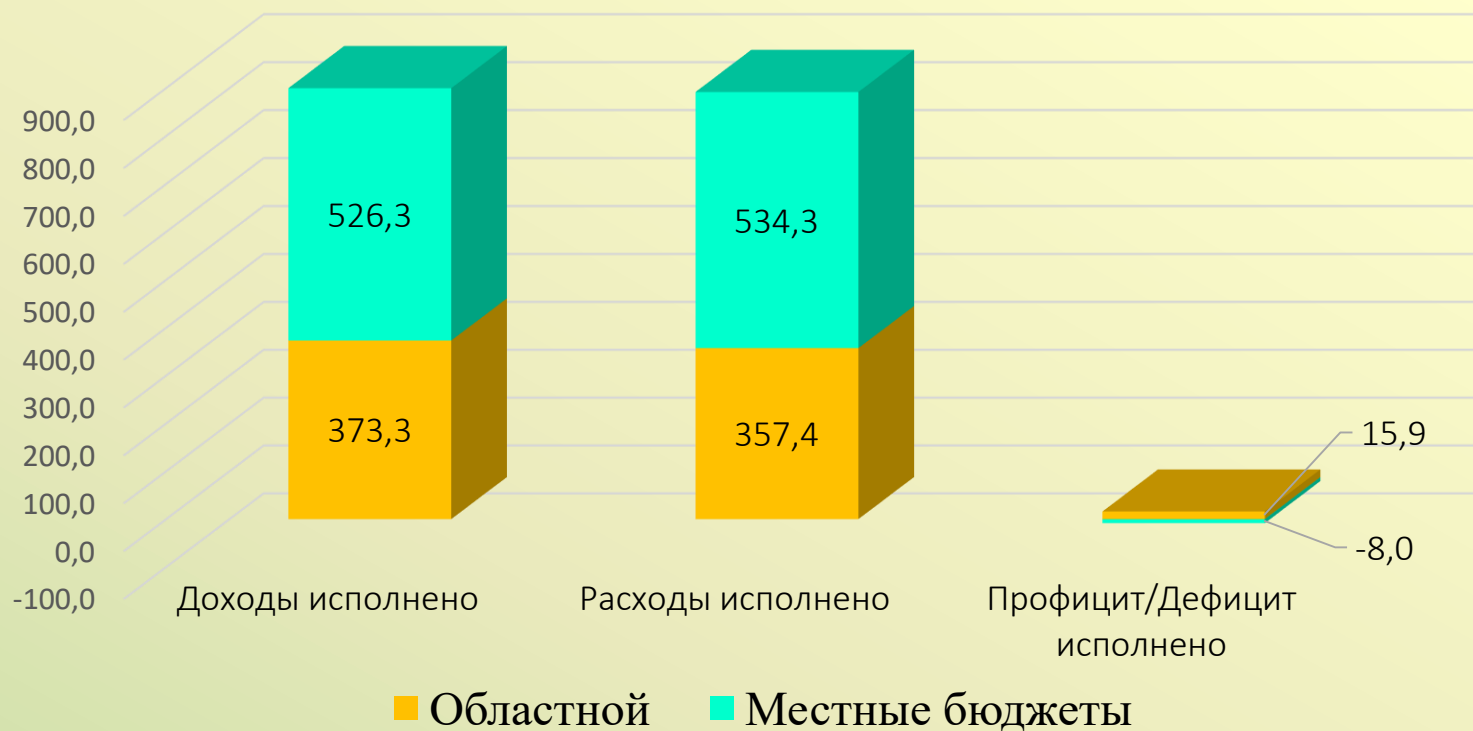
Наименование	ДОХОДЫ			РАСХОДЫ			Дефицит (+) / профицит (-)	
	Уточненный план на год	Исполнено за отчетный период	Процент выполнения	Уточненный план на год	Исполнено за отчетный период	Процент выполнения	Уточненный план на год	Исполнено за отчетный период
Консолидированный бюджет *	3 844,5	899,6	23,4	3 929,3	891,7	22,7	-84,8	7,9
Областной бюджет	1 494,6	373,3	25,0	1 520,2	357,4	23,5	-25,6	15,9
Нижестоящие бюджеты	2 349,9	526,3	22,4	2 409,1	534,3	22,2	-59,2	-8,0
Бешенковичский район	39,7	8,7	22,0	39,7	9,2	23,1	0,0	-0,5
Браславский район	54,5	12,4	22,7	54,2	12,4	22,8	0,4	0,0
Верхнедвинский район	56,3	11,5	20,5	56,1	13,4	24,0	0,2	-1,9
Витебский район	70,3	16,0	22,8	63,9	14,1	22,0	6,4	2,0
Глубокский район	86,3	20,2	23,4	89,2	23,8	26,6	-2,9	-3,6
Городокский район	59,8	13,6	22,7	59,2	13,3	22,4	0,6	0,3
Докшицкий район	62,1	14,7	23,6	61,8	14,7	23,8	0,3	0,0
Дубровенский район	37,6	9,1	24,3	37,5	9,0	24,0	0,1	0,1
Лепельский район	81,1	17,2	21,2	92,1	19,0	20,6	-10,9	-1,8
Лиозненский район	45,2	10,5	23,3	45,4	10,9	24,1	-0,2	-0,4
Миорский район	55,1	13,4	24,3	55,6	13,8	24,8	-0,5	-0,4
Оршанский район	332,0	81,7	24,6	367,1	74,1	20,2	-35,0	7,6
Полоцкий район	246,6	49,7	20,1	239,6	50,0	20,9	7,1	-0,3
Поставский район	80,2	17,0	21,1	78,1	18,5	23,7	2,2	-1,6
Россонский район	27,7	6,4	23,2	27,7	6,7	24,1	0,0	-0,2
Сенненский район	54,8	12,5	22,9	54,1	12,4	22,9	0,7	0,2
Толочинский район	59,8	13,0	21,7	59,4	13,8	23,3	0,4	-0,9
Ушачский район	42,6	10,0	23,5	46,0	10,2	22,3	-3,4	-0,2
Чашникский район	65,3	14,6	22,3	65,1	14,9	22,9	0,2	-0,4
Шарковщинский район	54,6	11,4	21,0	55,0	12,2	22,2	-0,5	-0,8
Шумилинский район	51,2	11,9	23,2	55,4	11,0	19,9	-4,2	0,9
г.Новополоцк	200,0	45,6	22,8	204,2	44,6	21,8	-4,2	1,0
г.Витебск	487,0	105,3	21,6	502,8	112,2	22,3	-15,8	-7,0

Согласно статье 7 Бюджетного кодекса Республики Беларусь консолидированный бюджет – свод бюджетов на соответствующей территории без учета межбюджетных трансфертов между этими бюджетами, бюджетных кредитов

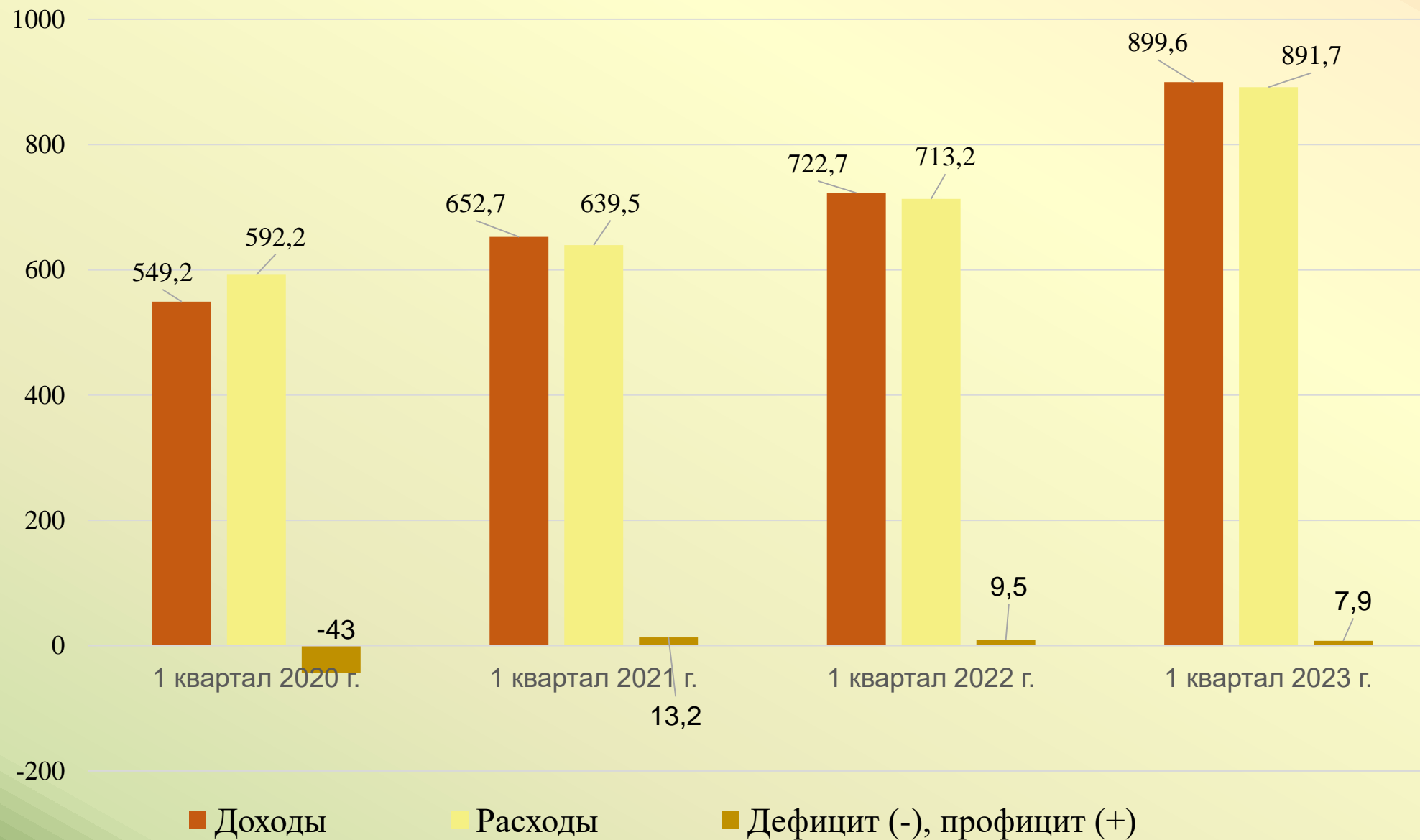
Исполнение бюджета за 1 квартал 2023 года

в млн.рублей

	Уточненный годовой план по доходам	Исполнено доходов	Уточненный годовой план по расходам	Исполнено расходов	Профицит (+), дефицит (-) по плану	Профицит (+), дефицит (-) исполнено
Консолидированный бюджет	3 844,5	899,6	3 929,3	891,7	- 84,8	7,9
Областной бюджет	1 494,6	373,3	1 520,2	357,4	- 25,6	15,9
Местные бюджеты	2 349,9	526,3	2 409,1	534,3	- 59,2	- 8,0



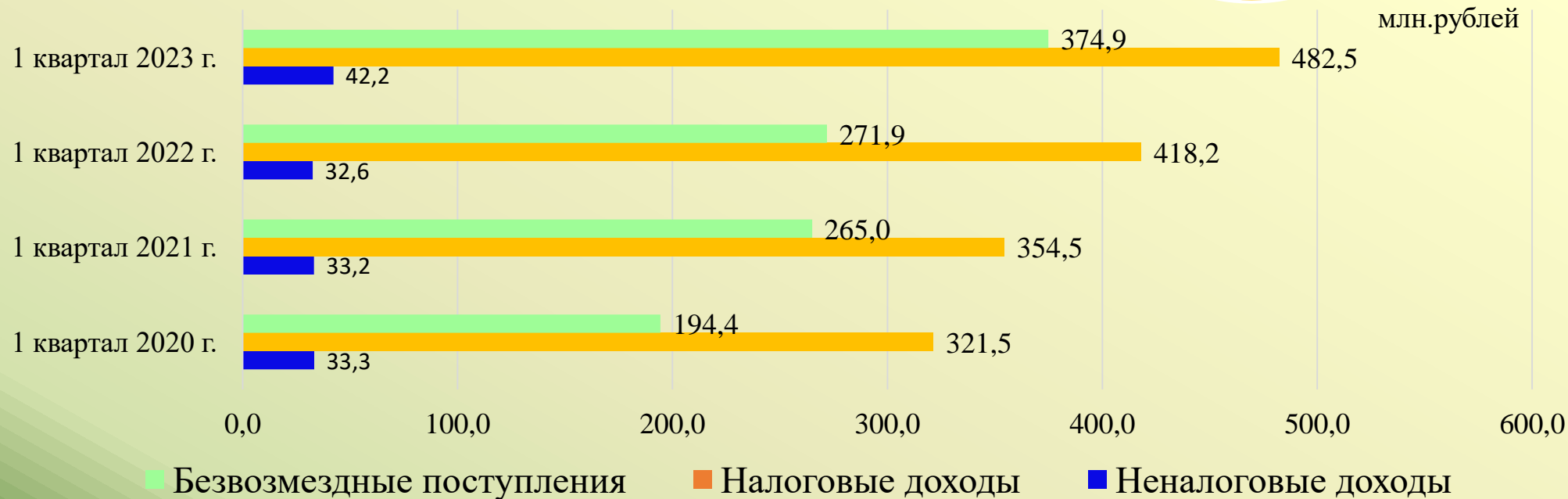
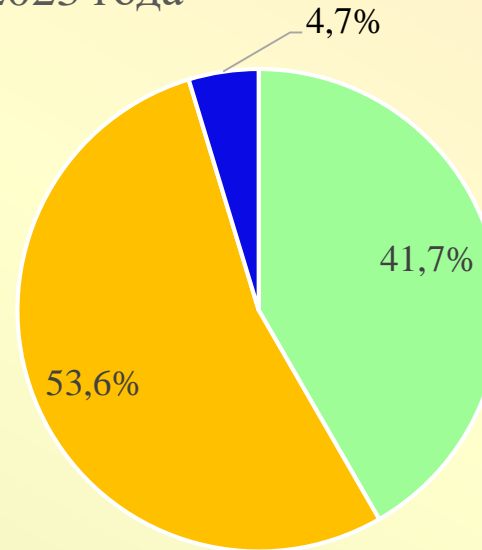
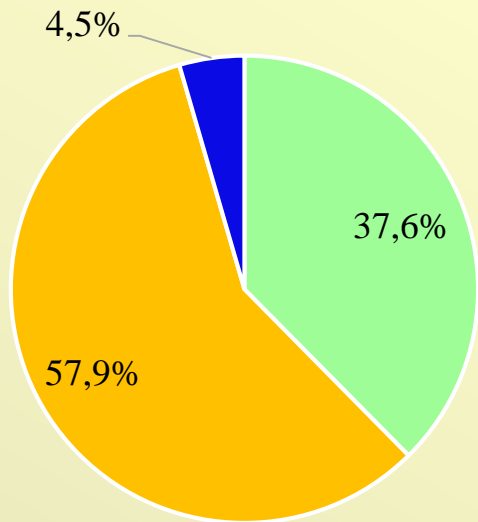
Исполнение консолидированного бюджета за 1 квартал 2023 года



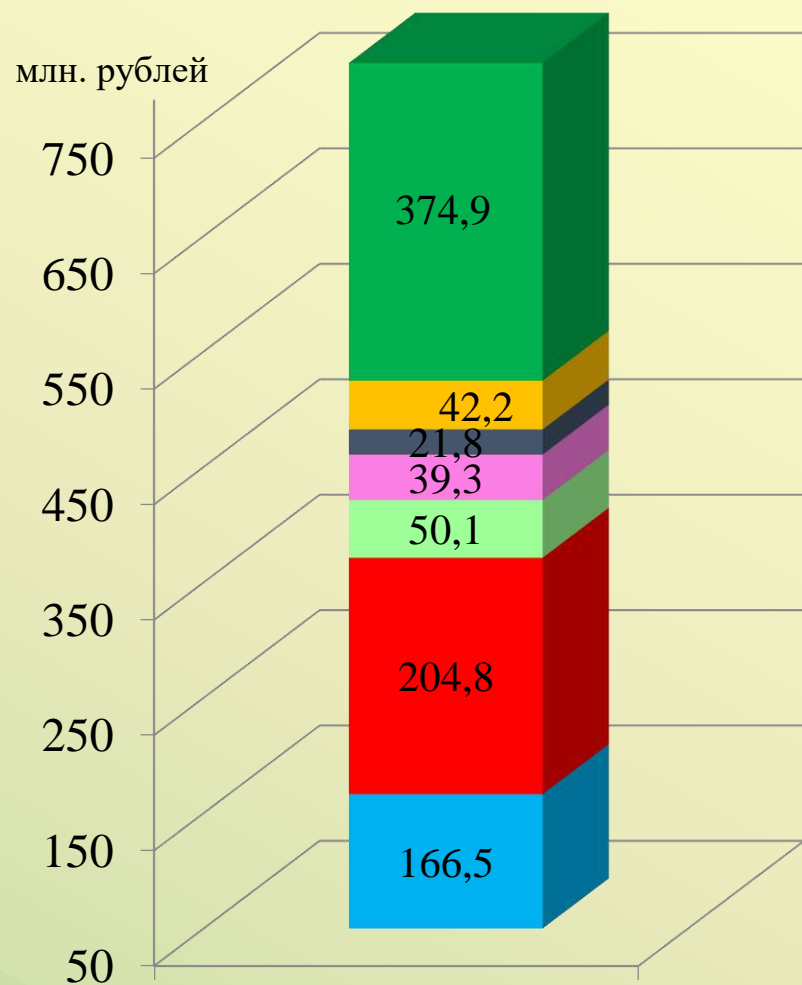
Состав и структура доходов консолидированного бюджета

1 квартал 2022 года

1 квартал 2023 года



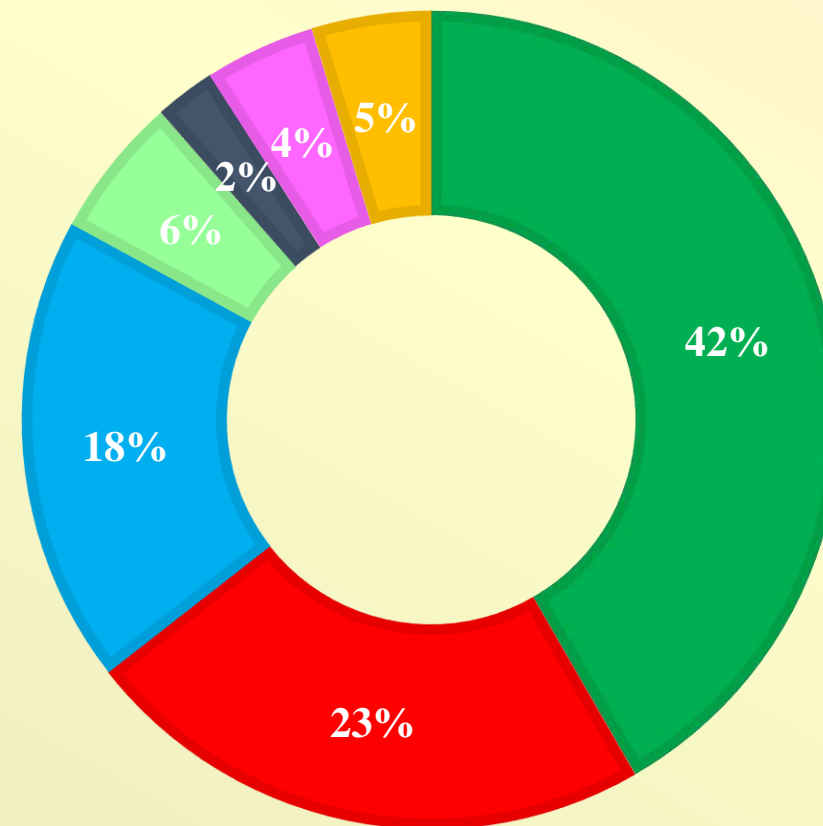
Доходы консолидированного бюджета за 1 квартал 2023 года



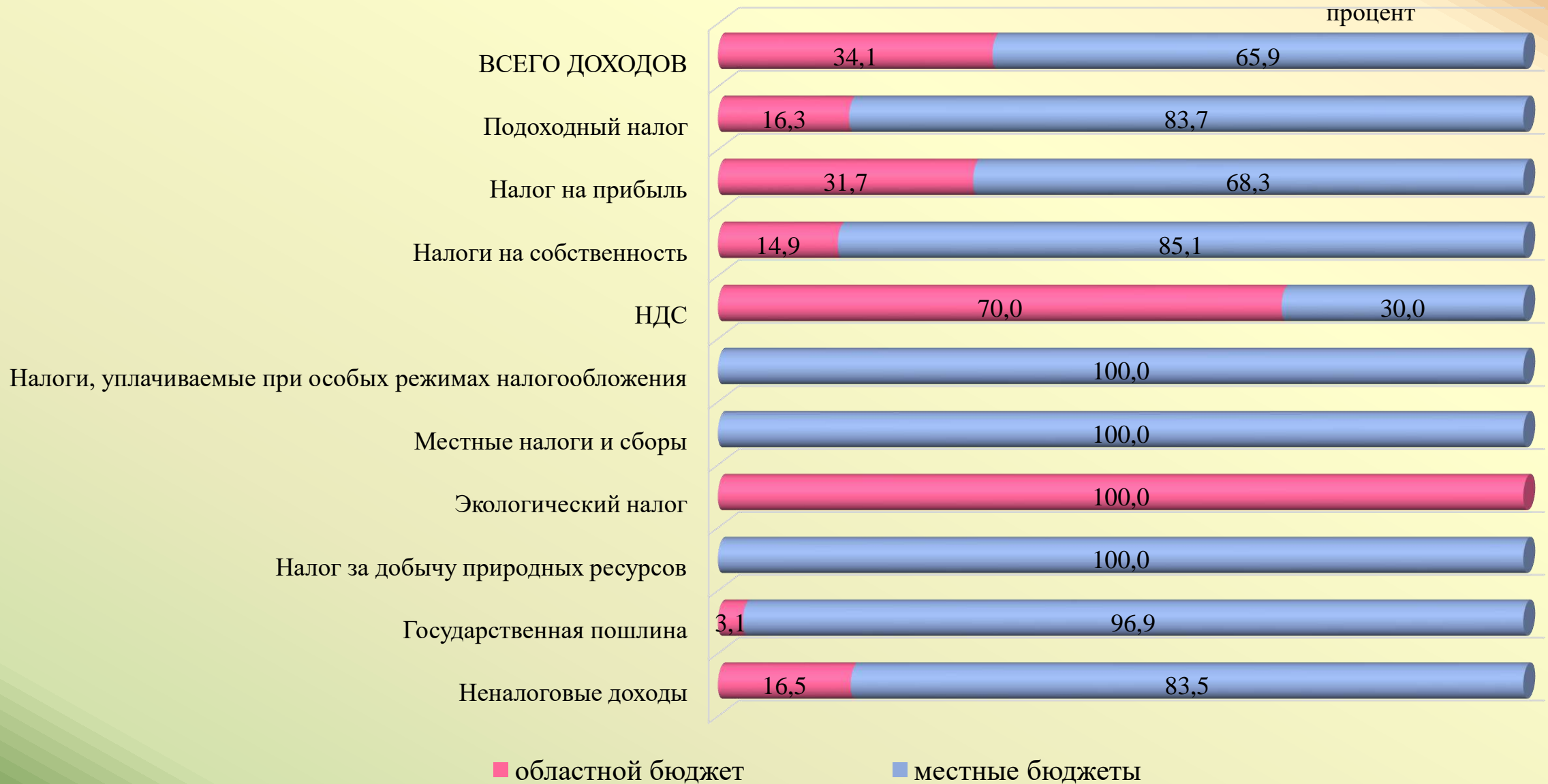
Всего доходов 899,6 млн.рублей

- Безвозмездные поступления
- Подходный налог
- Налог на добавленную стоимость
- Налоги на собственность
- Налог на прибыль
- Другие налоговые доходы
- Неналоговые доходы

В % К ОБЩЕМУ ОБЪЕМУ ДОХОДОВ



Структура собственных доходов консолидированного бюджета Витебской области в разрезе бюджетов за 1 квартал 2023 года



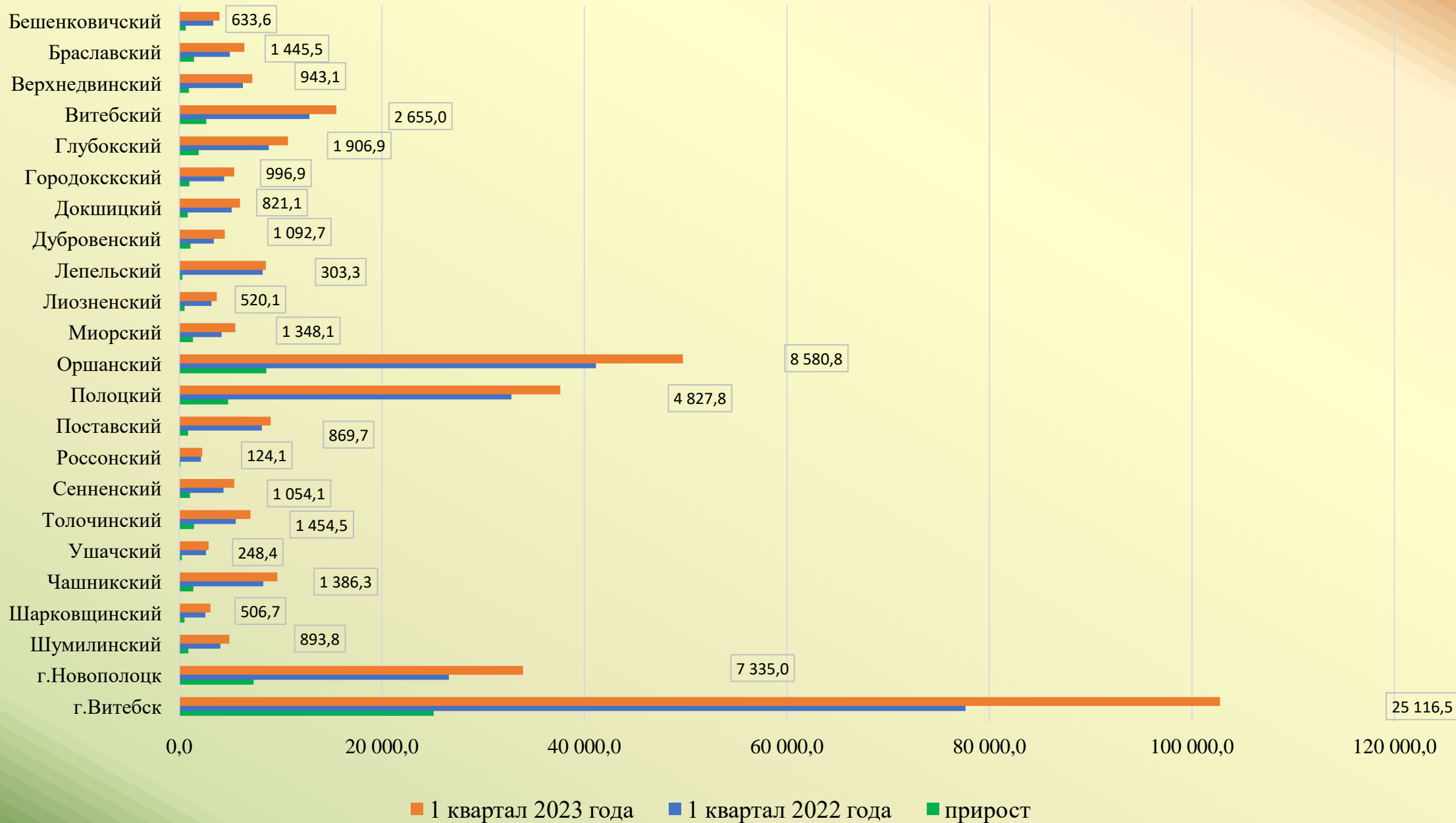
Сравнительный анализ поступления собственных доходов бюджета Витебской области за 1 квартала 2022 года и 1 квартал 2023 года

млн. руб.

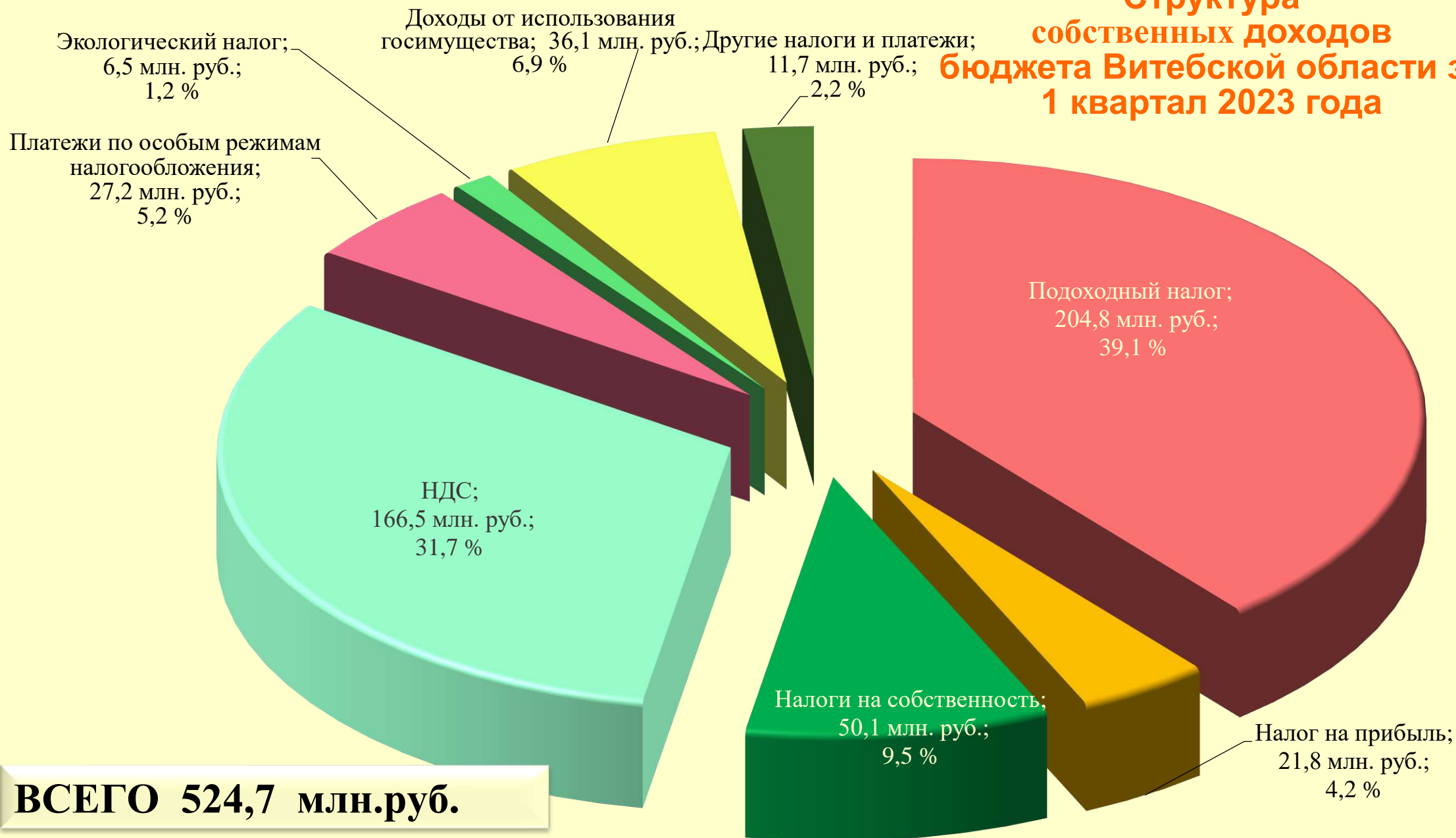


Прирост собственных доходов бюджетов районов и городов Витебской области за 1 квартал 2023 года к 1 кварталу 2022 года

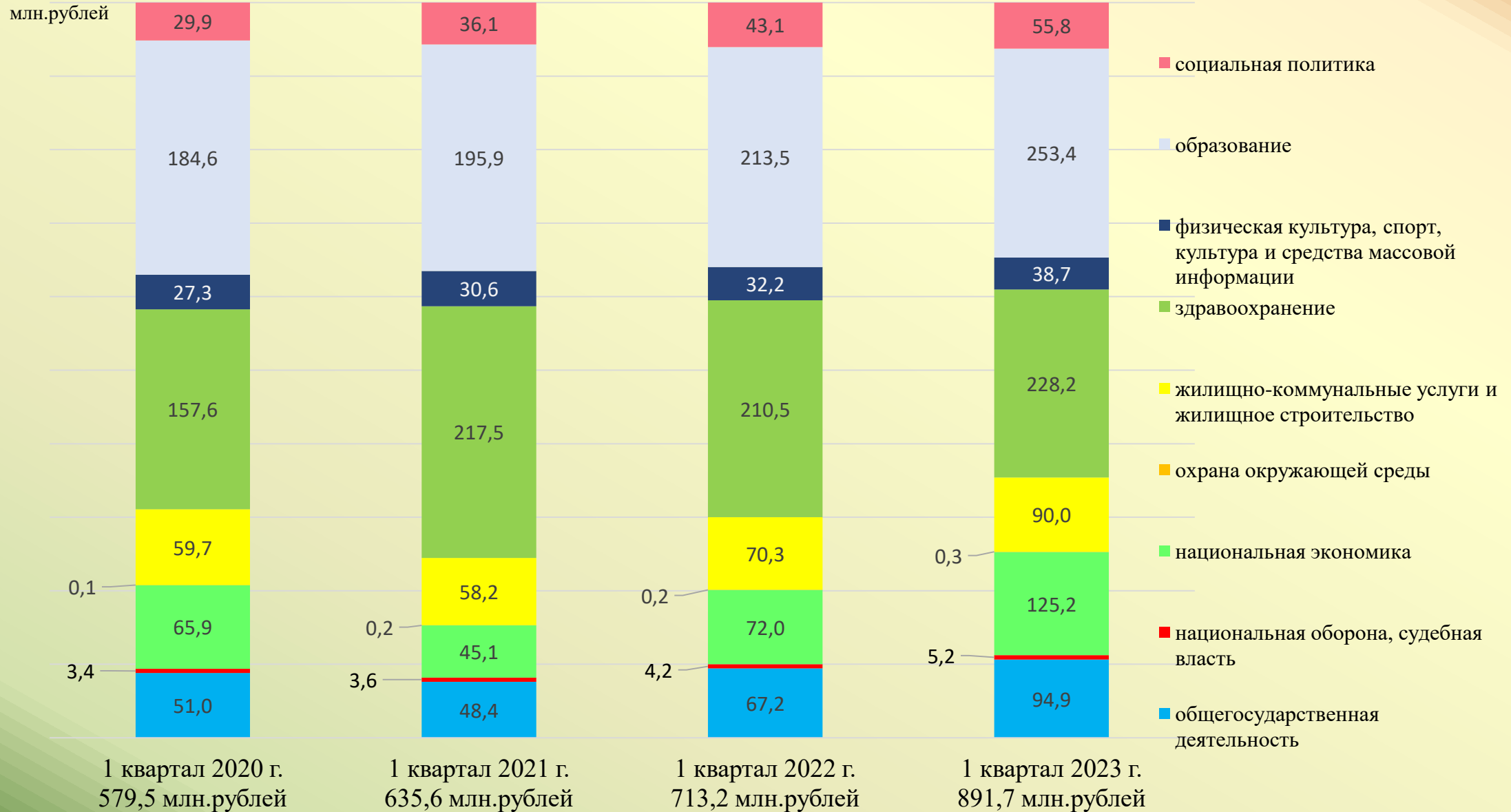
тыс. руб.



Структура собственных доходов бюджета Витебской области за 1 квартал 2023 года



Исполнение расходов консолидированного бюджета по функциональной классификации за 1 квартал 2023 года



Государственные программы 805,6 млн.рублей



Аграрный бизнес
87,1 млн.рублей



Транспортный комплекс
11,2 млн.рублей



Дороги Беларуси
19,7 млн.рублей



Строительство жилья
33,7 млн.рублей



Комфортное жилье и
благоприятная среда
66,7 млн.рублей



Здоровье народа и
демографическая безопасность
227,7 млн.рублей



Социальная защита
32,4 млн.рублей



Образование и
молодежная политика
254,9 млн.рублей



Физическая
культура и спорт
16,2 млн.рублей



Культура Беларуси
23,3 млн.рублей



Программа по преодолению
последствий катастрофы
на ЧАЭС 1,2 млн.рублей



Охрана окружающей
среды и использование
природных ресурсов
0,2 млн.рублей



Управление государственными
финансами и регулирование
финансового рынка 26,2 млн.рублей



Малое и среднее
предпринимательство
0,1 млн.рублей



Рынок труда и содействие
занятости 0,3 млн.рублей



Энергосбережение
2,4 млн.рублей



Массовая информация и
книгоиздание 0,1 млн.рублей



Инновационное развитие
2,0 млн.рублей

**Состав расходов консолидированного бюджета
по функциональной классификации за 1 квартал 2023 года**

ВСЕГО 891,7 млн.рублей



Образование
253,4 млн.рублей



Национальная экономика
125,2 млн.рублей



Здравоохранение
228,2 млн.рублей



**Жилищно-коммунальные услуги
и жилищное строительство**
90,0 млн.рублей



Социальная политика
55,8 млн.рублей



**Обслуживание долга органов
местного управления и
самоуправления**
17,0 млн.рублей



**Физическая культура, спорт,
культура и средства массовой
информации**
38,7 млн.рублей



**Национальная оборона, судебная
власть, правоохранительная
деятельность и обеспечение
безопасности**
5,2 млн.рублей

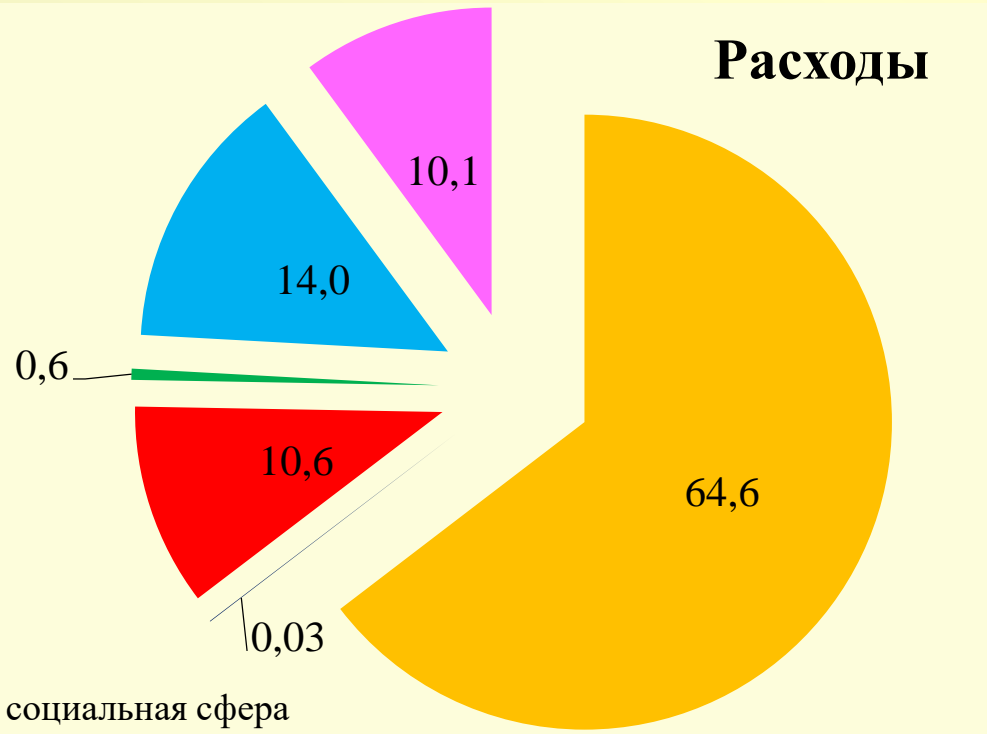


**Государственные органы
общего назначения**
32,5 млн.рублей



Расходы по другим разделам
45,7 млн.рублей

Структура расходов консолидированного бюджета за 1 квартал 2023 года по функциональной классификации (в процентах)

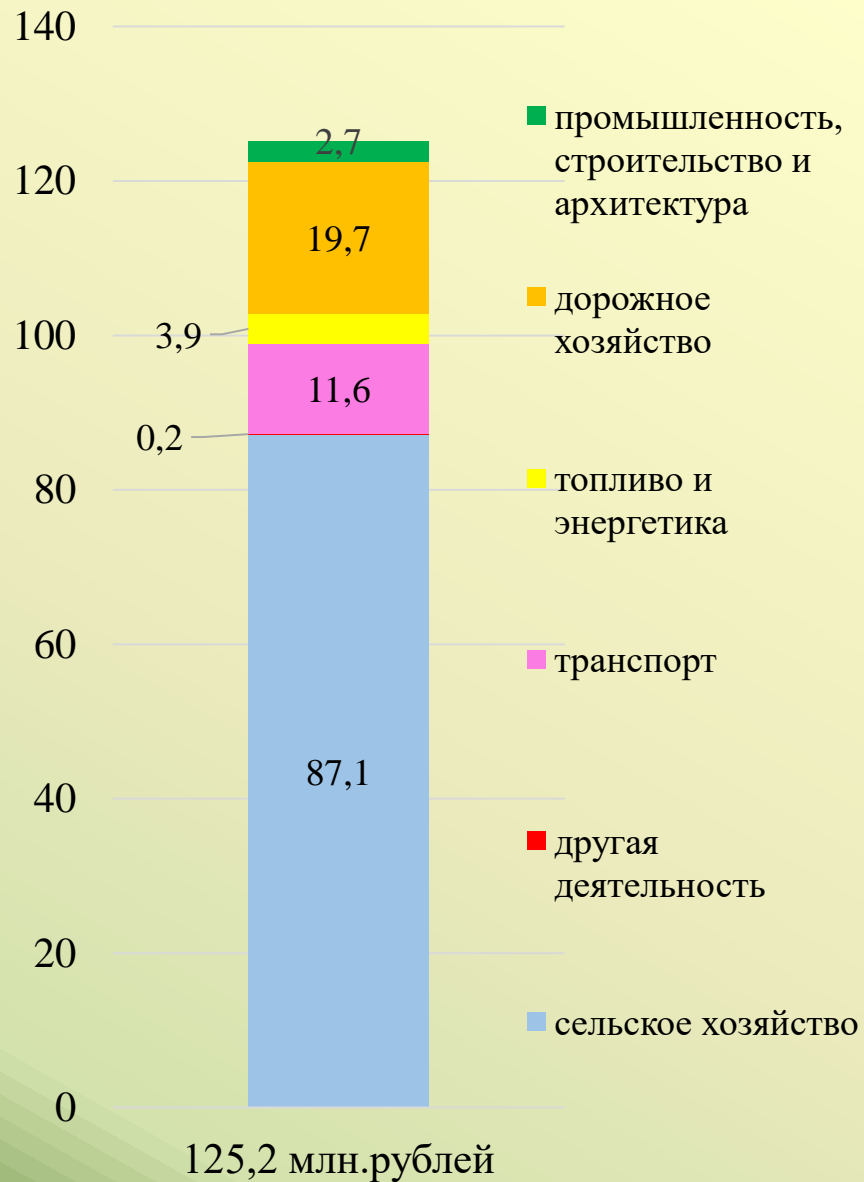


- социальная сфера
- охрана окружающей среды
- общегосударственная деятельность
- национальная оборона, судебная власть, правоохранительная деятельность
- национальная экономика
- жилищно-коммунальные услуги и жилищное строительство



- здравоохранение
- образование
- физическая культура, спорт, культура и средства массовой информации
- социальная политика

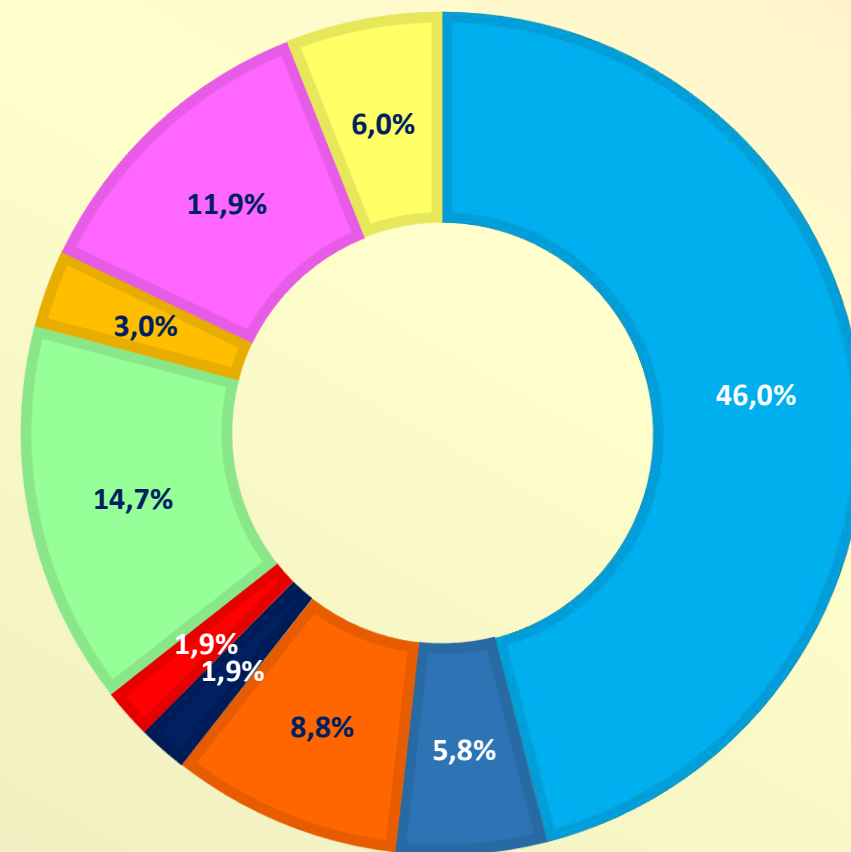
Состав и структура расходов консолидированного бюджета в 1 квартале 2023 года на национальную экономику



Состав и структура расходов консолидированного бюджета по экономической классификации за 1 квартал 2023 года



В % К ОБЩЕМУ ОБЪЕМУ РАСХОДОВ



Инвестиционная программа Витебской области за 1 квартал 2023 года

Всего 30,1 млн. рублей

Строительство жилья	1,8
Строительство инженерно-транспортной инфраструктуры	14,5
Объекты водоснабжения и водоотведения	1,7
Реконструкция путепровода "Полоцкий" и ул. Гагарина в г.Витебске (обслуживание кредитов)	2,7
Реконструкция корпуса областной инфекционной больницы	
Реконструкция областной клинической больницы	
Реконструкция Витебской городской центральной клинической больницы по ул. М.Горького, 90а	1,1
Реконструкция здания по ул.Терешковой в г.Витебске под общежитие	2,7
Реконструкция лыжероллерной трассы в г.Витебске	
Реконструкция зданий под размещение Полоцкого кадетского училища	1,9
Строительство детских садов в г. Миоры и г. Лепель	1
Строительство общежития для спортсменов в г.п.Ушачи	
Реконструкция школьной столовой в г.Шумилино	
Реконструкция Александровского психоневрологического дома-интерната	1,5
Консервация и снос объектов	
Прочие объекты	1,2

Финансирование отдельных мероприятий в жилищно-коммунальном хозяйстве за счет средств бюджета области за 1 квартал 2023 года



Капитальный ремонт жилищного фонда

10,5 млн. рублей



Текущий ремонт жилищного фонда

3,8 млн. рублей



Замена лифтов

4,1 млн. рублей



Замена изношенных тепловых сетей

1,9 млн. рублей

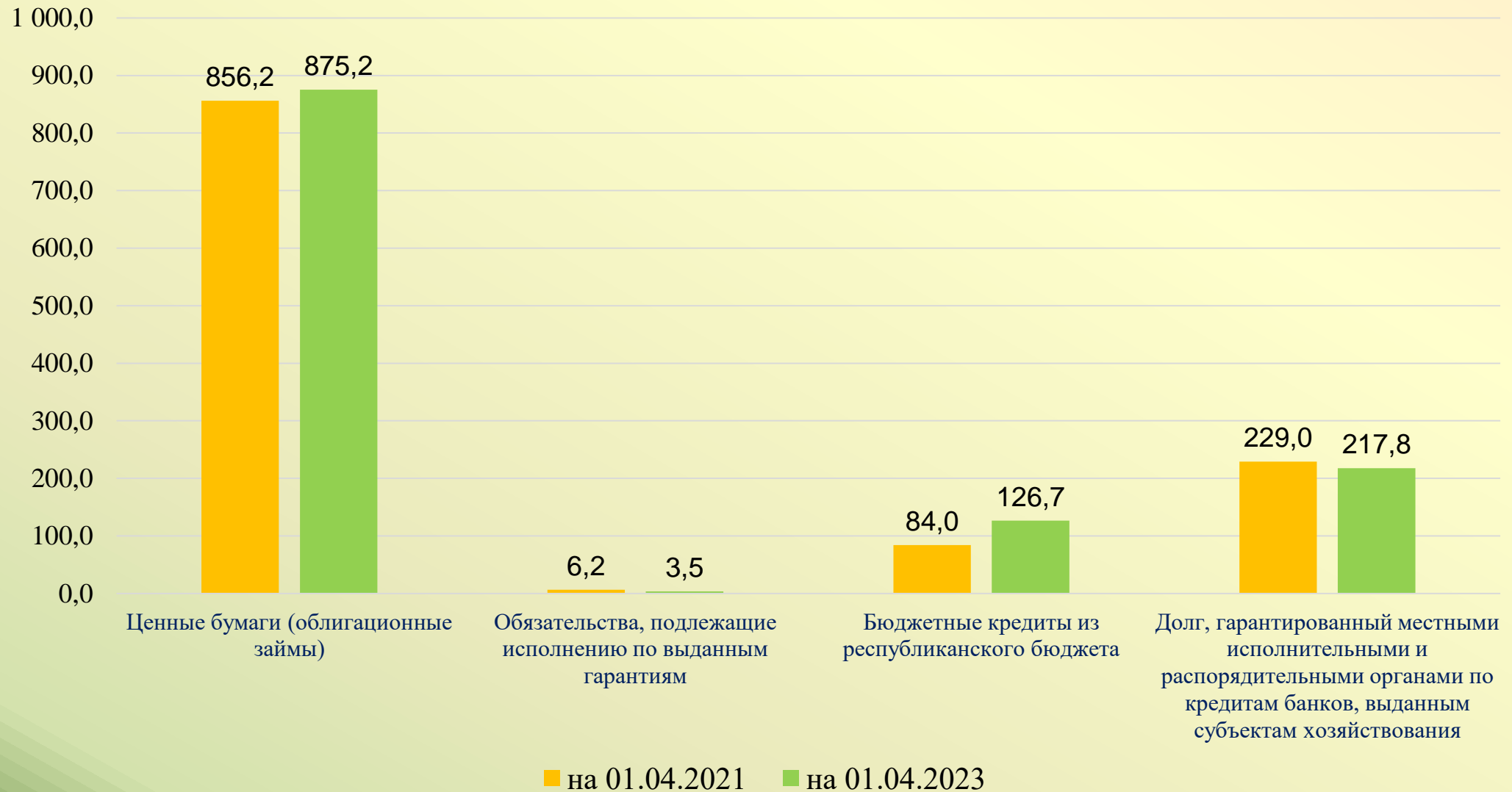


Замена котельного оборудования

2,6 млн. рублей

Долговые обязательства органов местного управления и самоуправления Витебской области

млн.рублей



**Долговые обязательства органов местного
управления и самоуправления Витебской
области на 1 апреля 2023 г.**

млн.рублей

Виды обязательств	Всего по органам местного управления и самоуправления	в том числе	
		облисполком	райгорисполкомы
1. Долг органов местного управления и самоуправления, в том числе	1 005,5	726,8	278,7
1.1. Ценные бумаги (облигационные займы)	875,2	608,9	266,3
1.2. Обязательства, подлежащие исполнению по выданным гарантиям	3,5	3,4	0,1
1.3. Бюджетные кредиты из республиканского бюджета	126,7	114,5	12,2
2. Долг, гарантированный местными исполнительными и распорядительными органами по кредитам банков, выданным субъектам хозяйствования	217,8	178,8	39,0
ИТОГО долговых обязательств	1 223,3	905,6	317,7