

**Бюллетень  
об исполнении  
консолидированного  
бюджета Витебской  
области**

**январь – июнь  
2021 года**



# Исполнение бюджета за 1 полугодие 2021 года

в млн.рублей

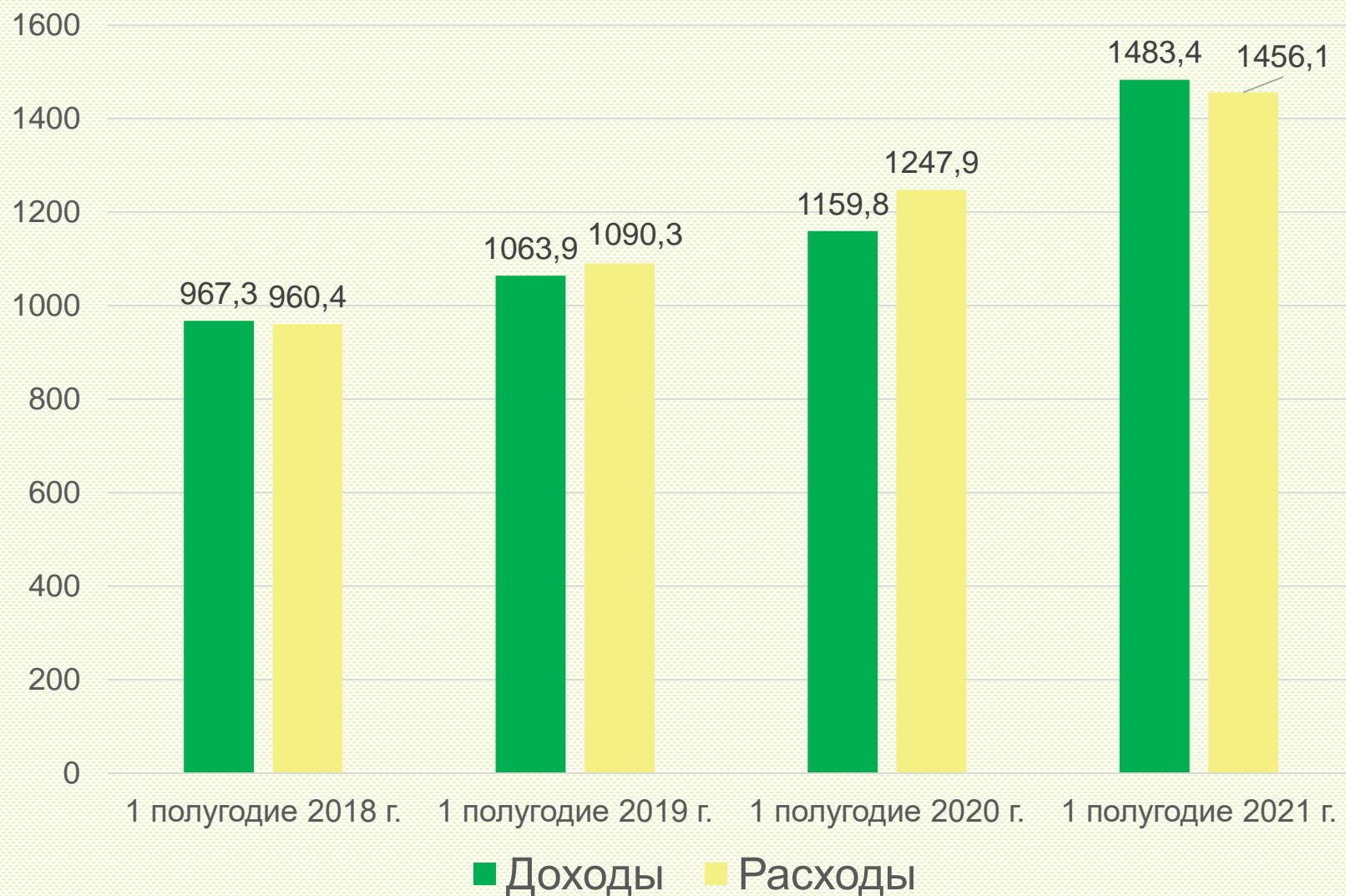
Наименование	ДОХОДЫ			РАСХОДЫ			Дефицит (+) / профицит (-)	
	Уточненный план на год	Исполнено за отчетный период	Процент выполнения	Уточненный план на год	Исполнено за отчетный период	Процент выполнения	Уточненный план на год	Исполнено за отчетный период
<b>Консолидированный бюджет *</b>	<b>2 704,6</b>	<b>1 483,4</b>	<b>54,8</b>	<b>2 662,5</b>	<b>1 456,1</b>	<b>54,7</b>	<b>42,1</b>	<b>27,3</b>
<b>Областной бюджет</b>	<b>1 073,4</b>	<b>601,2</b>	<b>56,0</b>	<b>1 005,9</b>	<b>571,4</b>	<b>56,8</b>	<b>67,5</b>	<b>29,8</b>
<b>Местные бюджеты</b>	<b>1 631,2</b>	<b>882,2</b>	<b>54,1</b>	<b>1 656,6</b>	<b>884,7</b>	<b>53,4</b>	<b>-25,4</b>	<b>-2,5</b>
Бешенковичский район	28,7	13,2	46,0	29,1	15,2	52,2	-0,4	-2,0
Браславский района	37,9	20,1	53,0	37,4	21,1	56,4	0,5	-1,0
Верхнедвинский район	40,0	21,7	54,3	39,7	21,6	54,4	0,3	0,1
Витебский район	48,4	23,8	49,2	50,1	24,2	48,3	-1,7	-0,4
Глубокский район	58,0	34,0	58,6	57,8	33,7	58,3	0,2	0,3
Городокский район	36,8	21,3	57,9	36,6	20,9	57,1	0,2	0,4
Докшицкий район	44,9	25,6	57,0	44,5	25,7	57,8	0,4	-0,1
Дубровенский район	26,5	14,5	54,7	26,3	13,9	52,9	0,2	0,6
Лепельский район	54,5	31,6	58,0	54,0	30,6	56,7	0,5	1,0
Лиозненский район	31,2	17,1	54,8	31,2	17,2	55,1	0,0	-0,1
Миорский район	37,7	21,3	56,5	37,7	21,8	57,8	0,0	-0,5
Оршанский район	229,0	124,6	54,4	263,4	137,7	52,3	-34,4	-13,1
Полоцкий район	162,1	86,9	53,6	162,3	86,9	53,5	-0,2	0,0
Поставский район	55,2	30,8	55,8	55,8	29,5	52,9	-0,6	1,3
Россонский район	21,3	10,7	50,2	21,2	11,0	51,9	0,1	-0,3
Сенненский район	39,7	21,9	55,2	40,4	21,4	53,0	-0,7	0,5
Толочинский район	42,1	22,2	52,7	42,9	22,8	53,1	-0,8	-0,6
Ушачский район	29,2	14,8	50,7	28,9	14,8	51,2	0,3	0,0
Чашникский район	50,3	28,1	55,9	50,0	28,0	56,0	0,3	0,1
Шарковщинский район	26,4	13,5	51,1	25,4	13,2	52,0	1,0	0,3
Шумилинский район	56,6	27,2	48,1	56,1	26,2	46,7	0,5	1,0
г.Новополоцк	141,3	77,9	55,1	141,3	76,2	53,9	0,0	1,7
г.Витебск	333,4	179,4	53,8	324,5	171,1	52,7	8,9	8,3

Согласно статье 7 Бюджетного кодекса Республики Беларусь консолидированный бюджет – свод бюджетов на соответствующей территории без учета межбюджетных трансфертов между этими бюджетами, бюджетных кредитов

\* С учетом консолидации

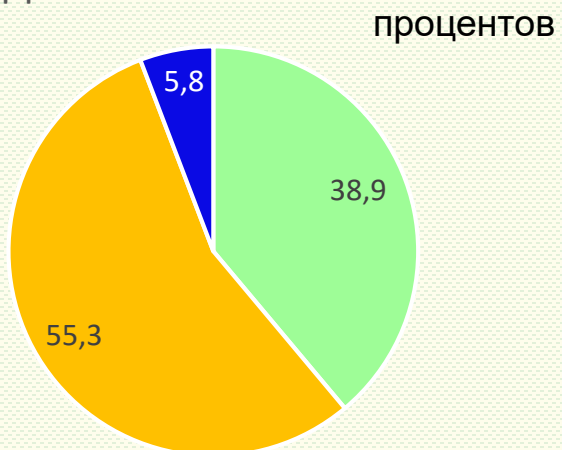
# Исполнение консолидированного бюджета за 1 полугодие 2021 года

млн.рублей

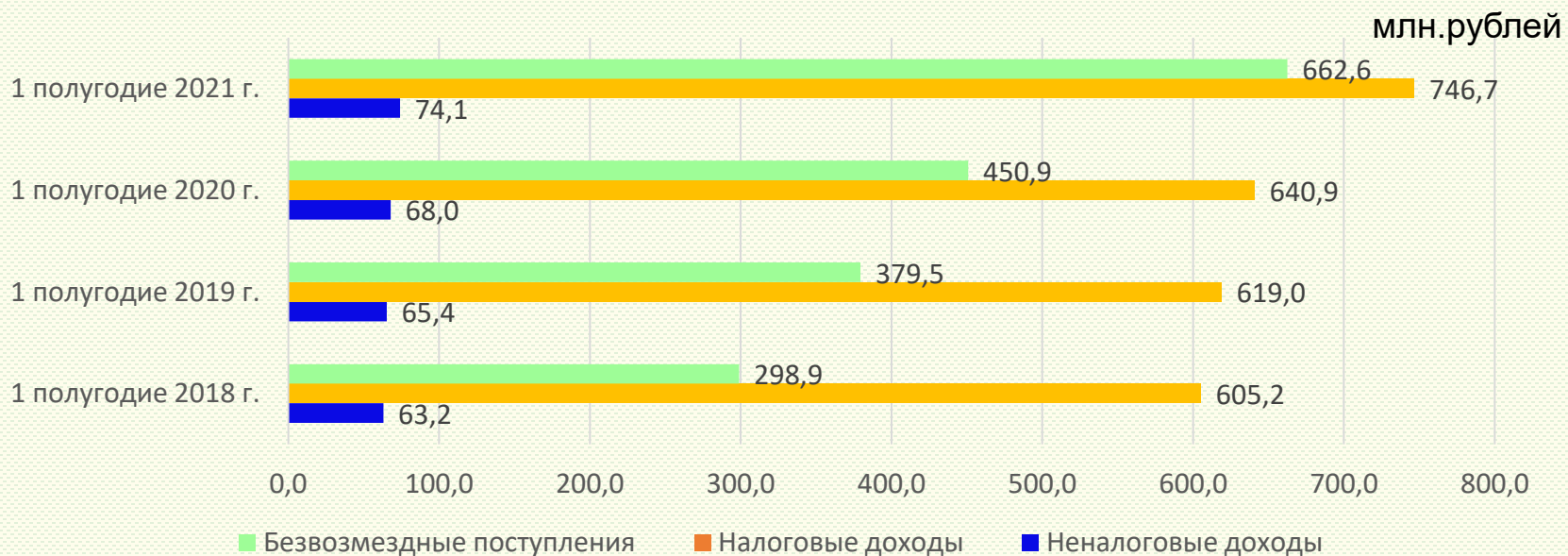
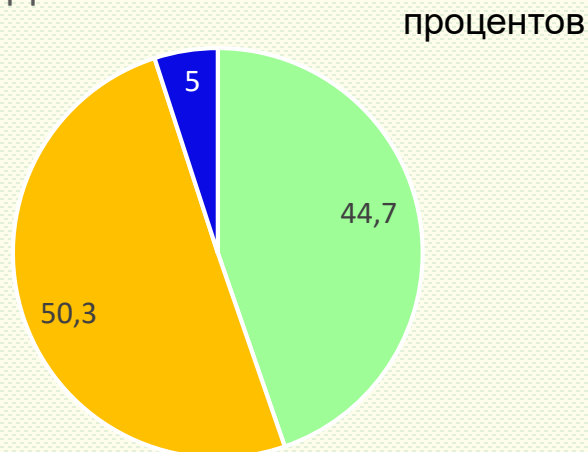


# Состав и структура доходов консолидированного бюджета

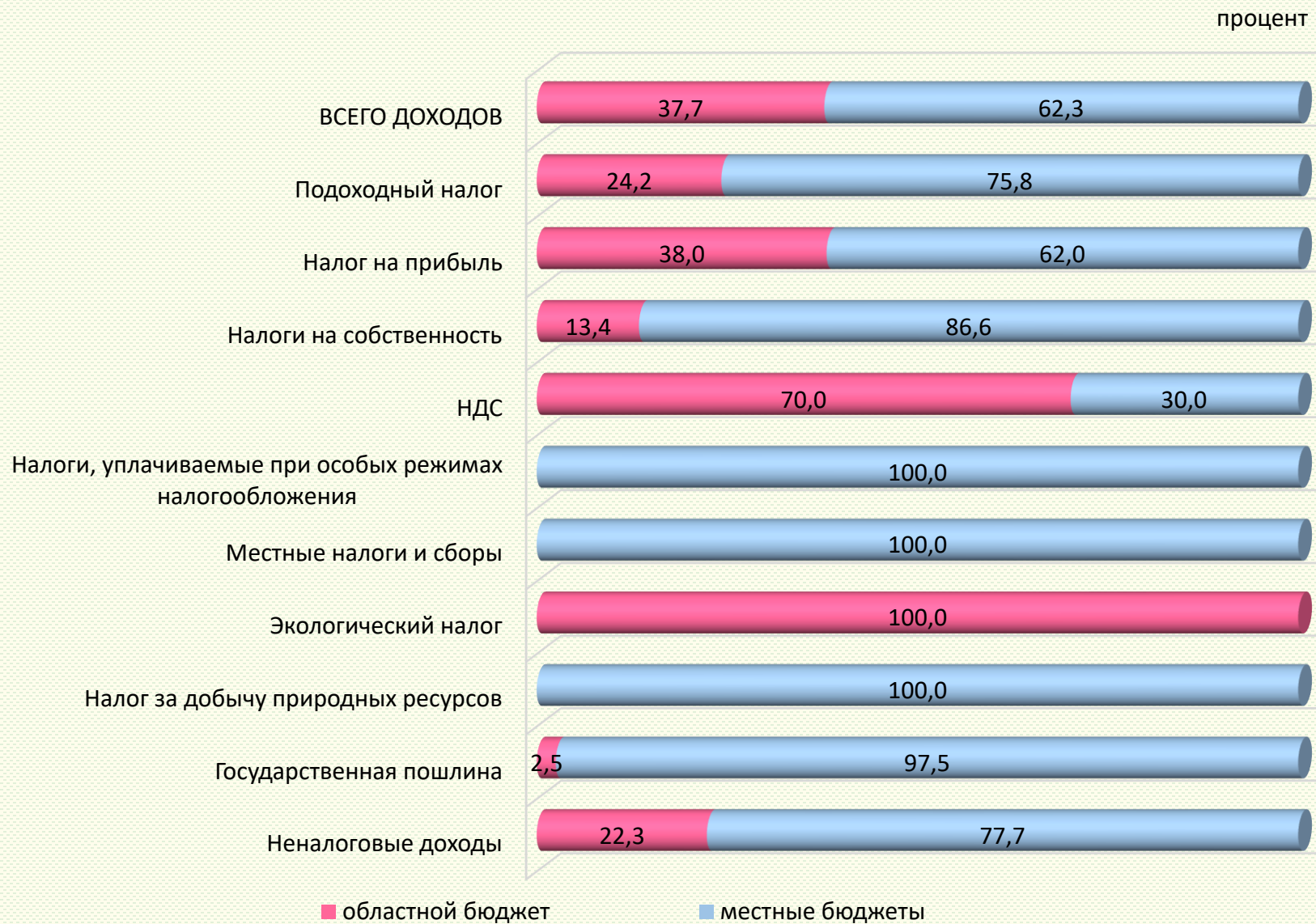
1 полугодие 2020



1 полугодие 2021

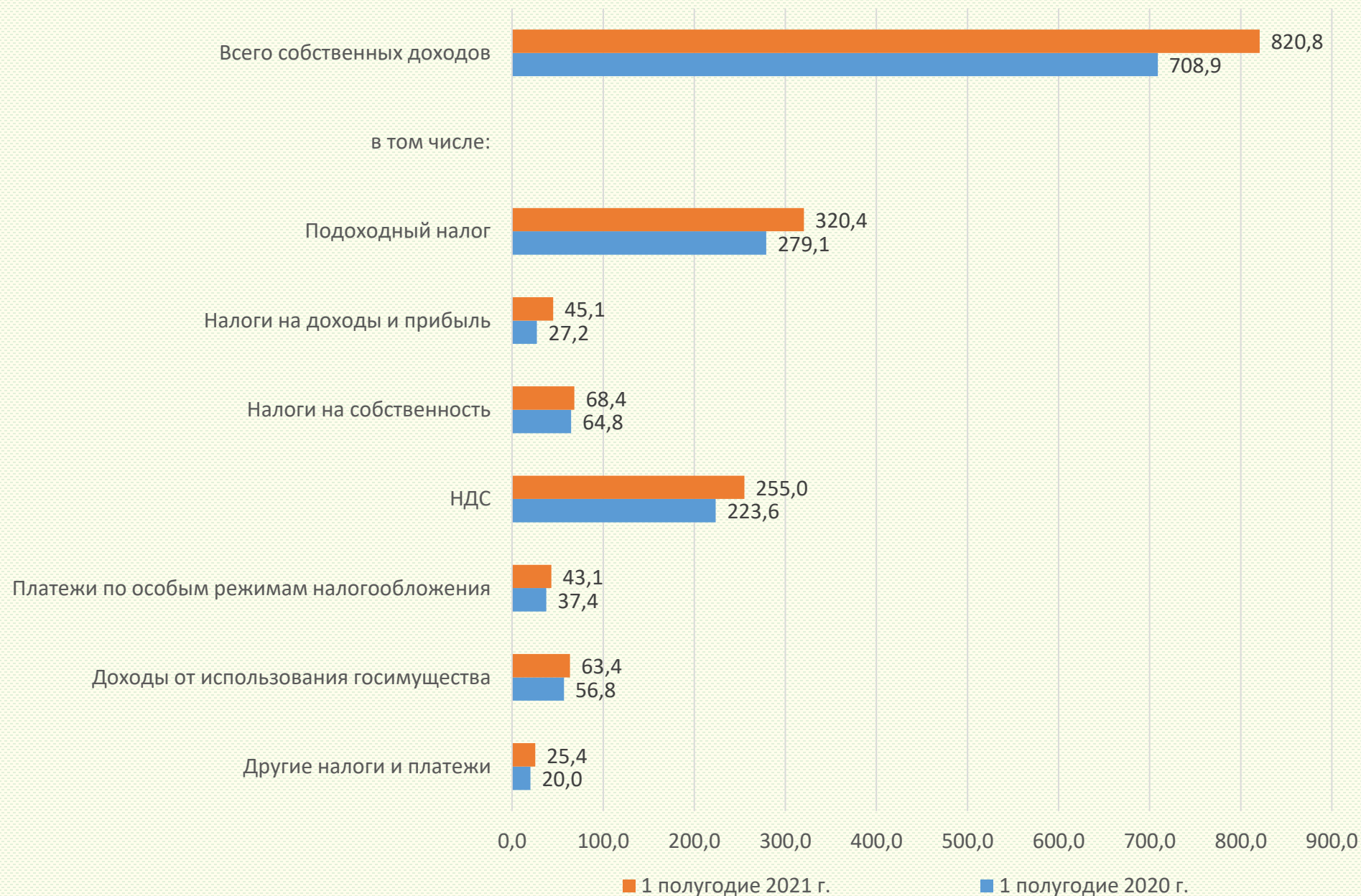


# Структура собственных доходов консолидированного бюджета Витебской области в разрезе бюджетов за 1 полугодие 2021 года



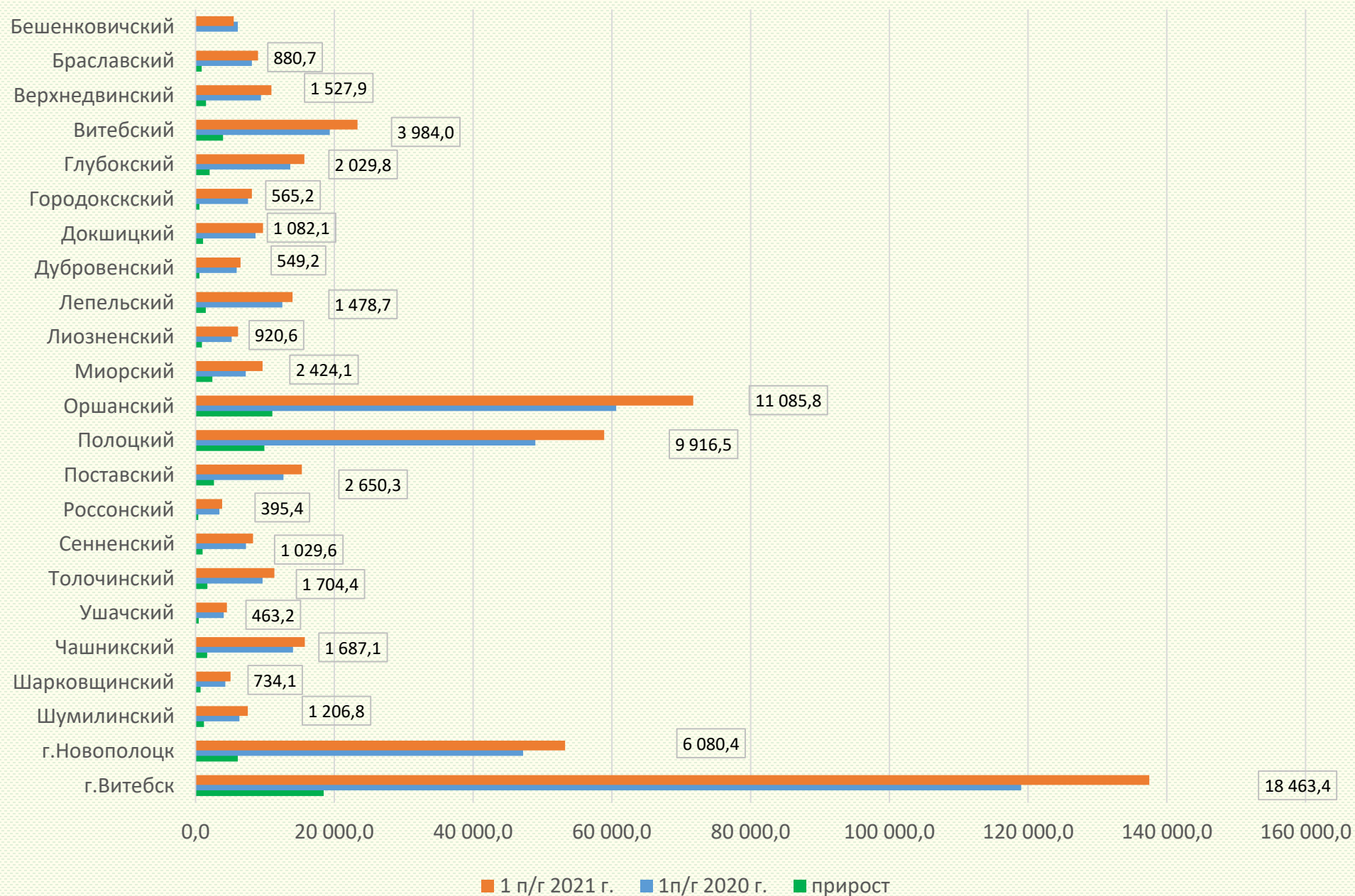
# Сравнительный анализ поступления собственных доходов бюджета Витебской области за 1 полугодие 2020 года и 1 полугодие 2021 года

млн. руб.



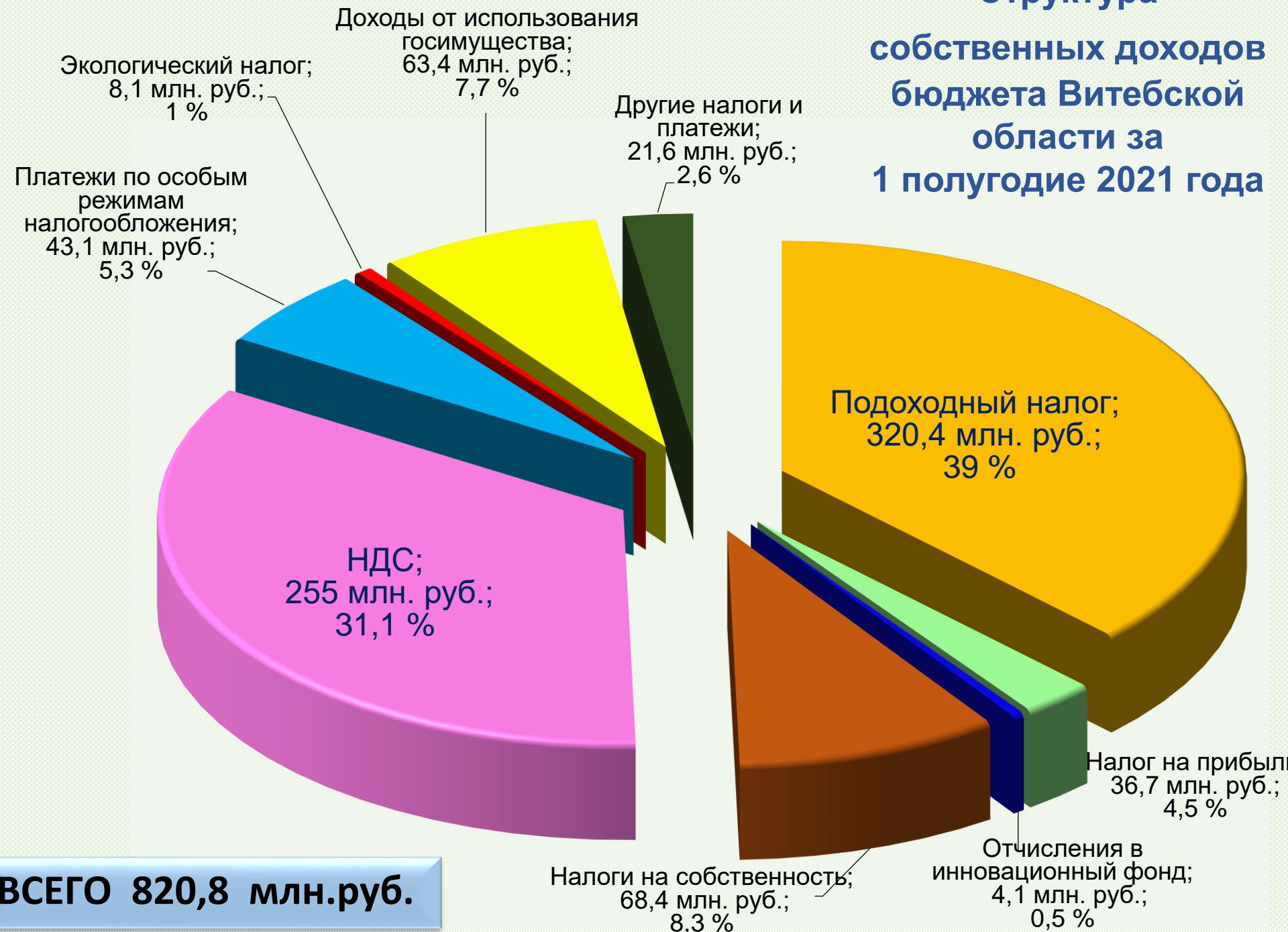
# Прирост собственных доходов бюджетов районов и городов Витебской области за 1 полугодие 2021 года к 1 полугодю 2020 года

тыс. руб.



# Структура

## собственных доходов бюджета Витебской области за 1 полугодие 2021 года





## Субвенции – 51,3 млн.рублей

(трансферт, передаваемый бюджету области на осуществление целевых расходов)

по индексированным жилищным квотам  
(чеки «Жильё») – 0,3 млн.рублей

по преодолению последствий катастрофы на  
Чернобыльской АЭС – 4,6 млн.рублей

по развитию сельского хозяйства и  
рыбохозяйственной деятельности  
4,0 млн.рублей

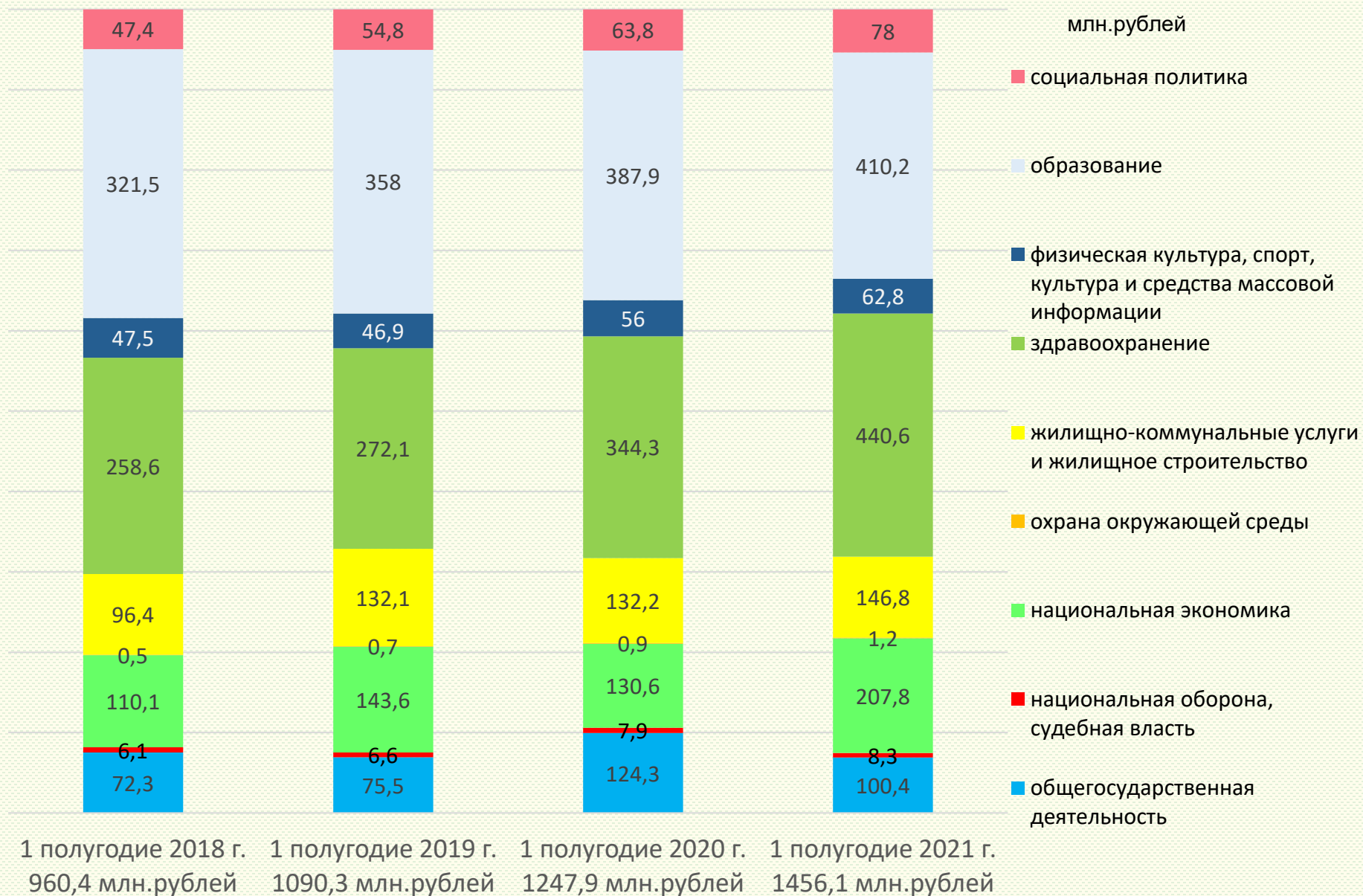
по проектированию и строительству объектов  
инженерной и транспортной инфраструктуры  
для районов жилой застройки, новых уличных  
распределительных газопроводов, а также  
погашению кредитов и уплату процентов по  
кредитам, выданным на эти цели  
21,7 млн.рублей

по обеспечению занятости населения  
1,6 млн.рублей

по обслуживанию и погашению ценных  
бумаг, эмитированных органами  
местного управления и самоуправления  
4,8 млн.рублей

связанные с предоставлением гражданам  
субсидий на уплату части процентов и  
погашение основного долга по кредитам,  
выдаваемым банками на строительство  
(реконструкцию) жилых помещений  
14,3 млн.рублей

## Исполнение расходов консолидированного бюджета по функциональной классификации



# Состав расходов консолидированного бюджета по функциональной классификации

**ВСЕГО 1 456,1 млн.рублей**



**Образование**  
410,2 млн.рублей



**Здравоохранение**  
440,6 млн.рублей



**Социальная политика**  
78,0 млн.рублей



**Физическая культура, спорт,  
культура и средства  
массовой информации**  
62,8 млн.рублей



**Государственные органы  
общего назначения**  
49,0 млн.рублей




**Национальная экономика**  
207,8 млн.рублей



**Жилищно-коммунальные услуги  
и жилищное строительство**  
146,8 млн.рублей



**Обслуживание долга органов  
местного управления и  
самоуправления**  
22,0 млн.рублей



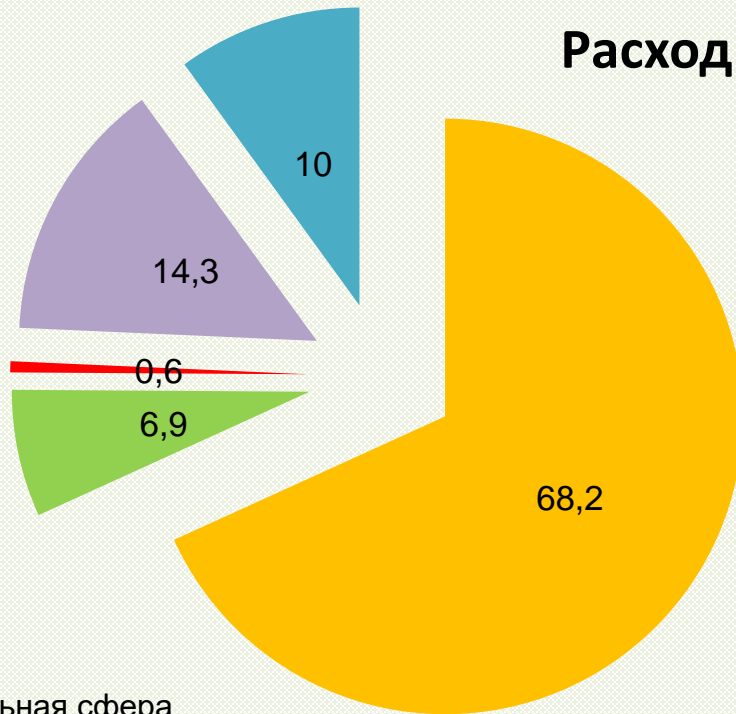
**Национальная оборона, судебная  
власть, правоохранительная  
деятельность и обеспечение  
безопасности**  
8,3 млн.рублей



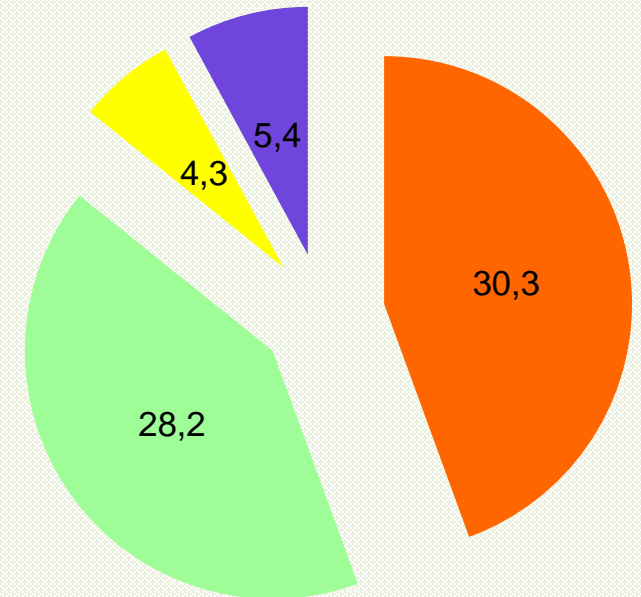
**Расходы по другим разделам**  
30,6 млн.рублей

## Структура расходов консолидированного бюджета по функциональной классификации (в процентах)

### Расходы



### Социальная сфера



■ социальная сфера

■ общегосударственная деятельность

■ национальная оборона, судебная власть, правоохранительная деятельность

■ национальная экономика

■ жилищно-коммунальные услуги и жилищное строительство

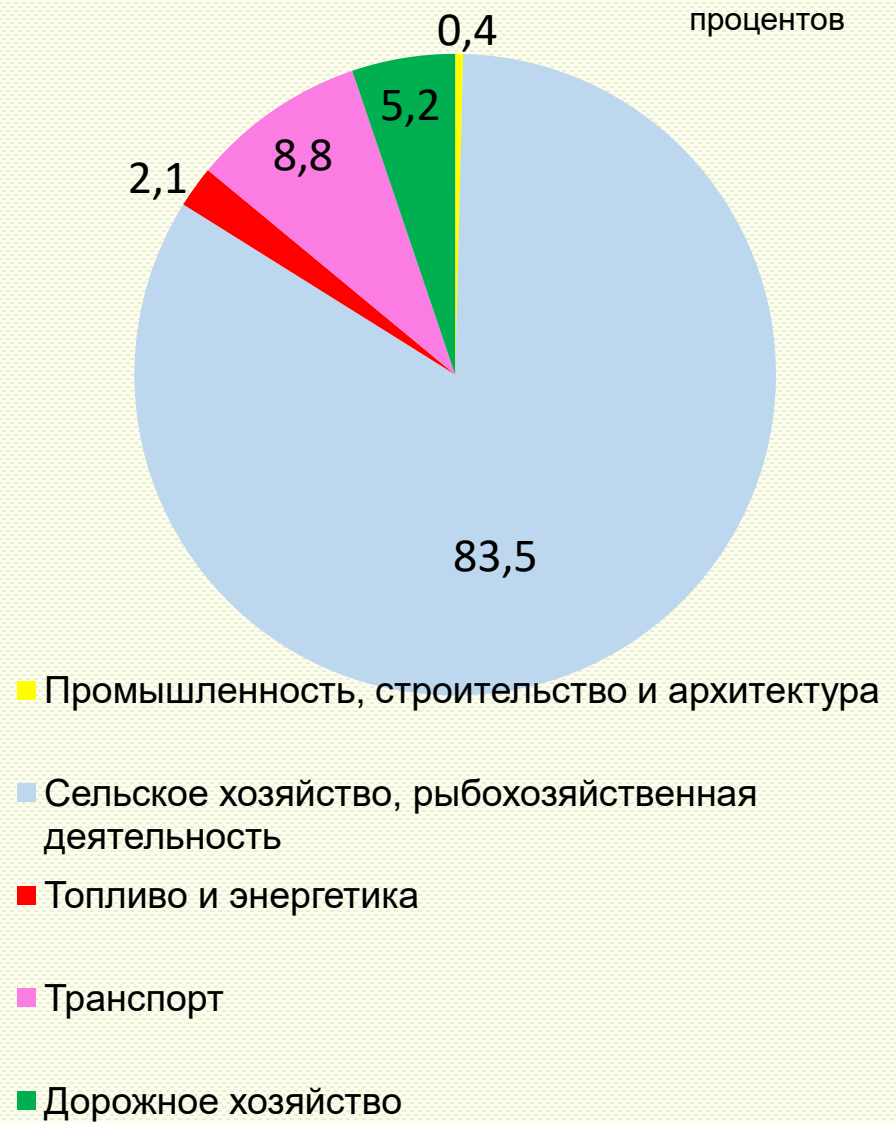
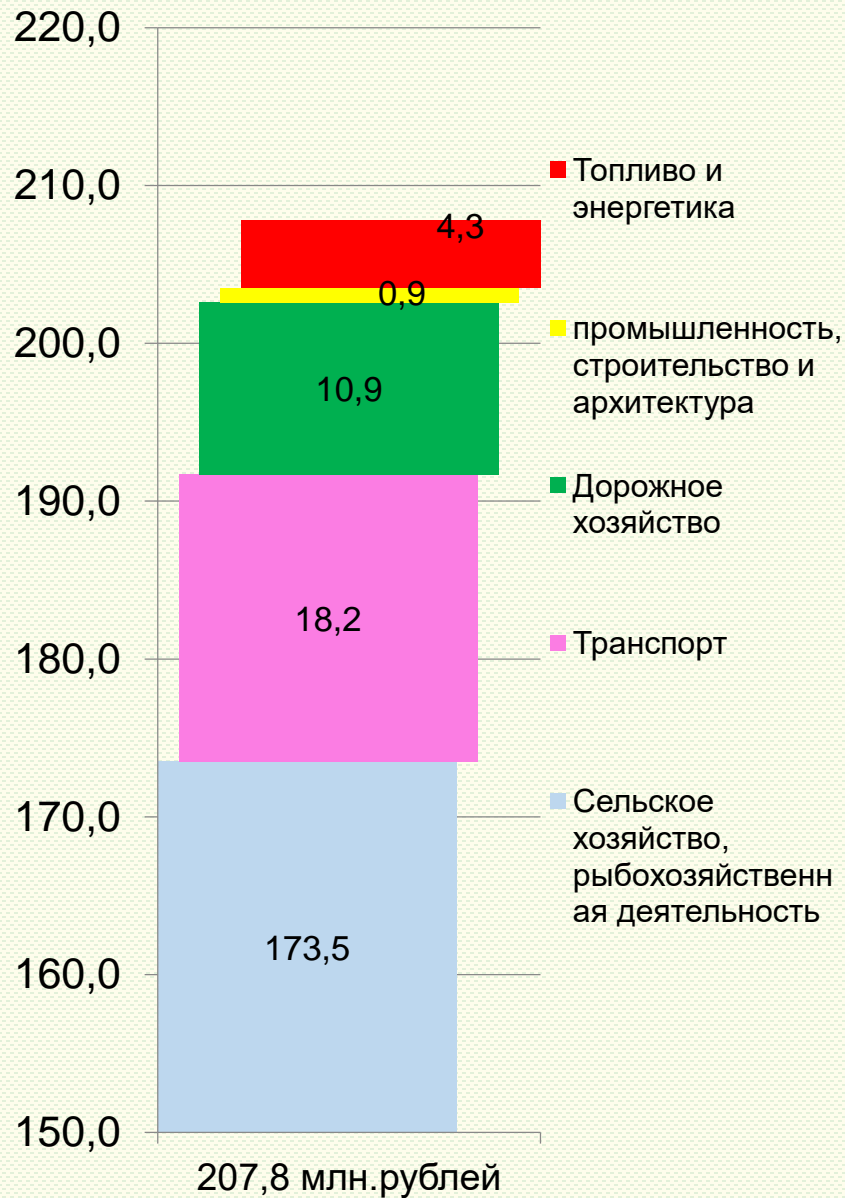
■ здравоохранение

■ образование

■ физическая культура, спорт, культура и средства массовой информации

■ социальная политика

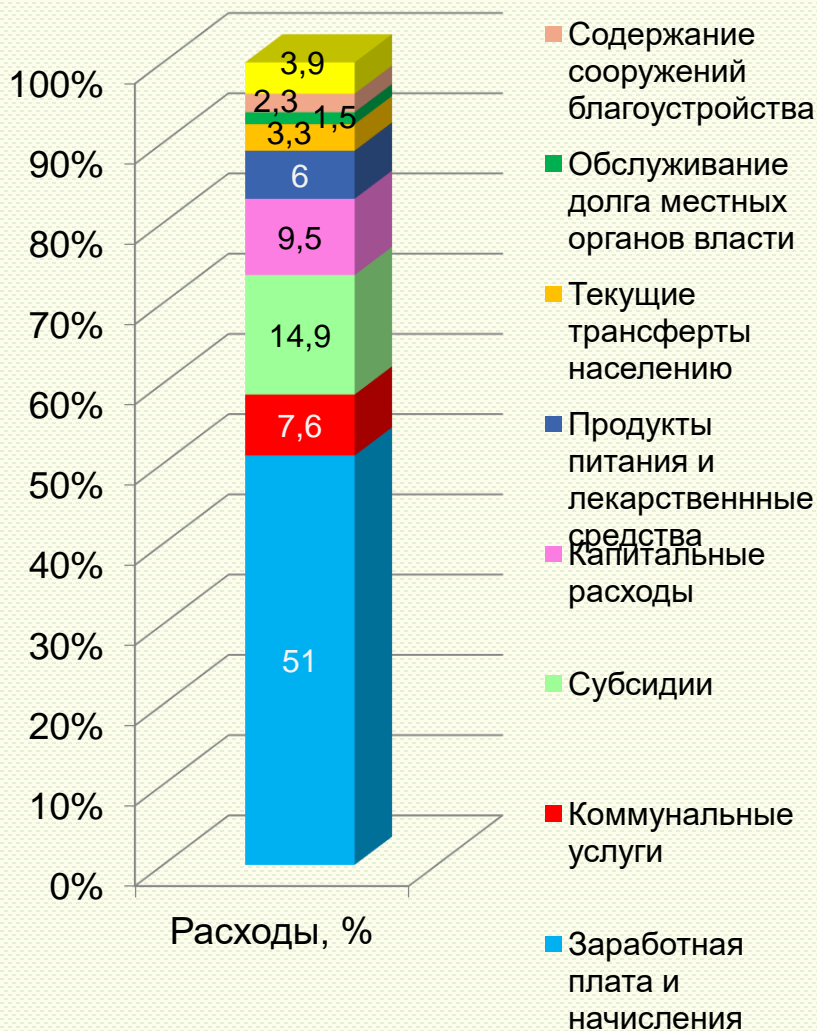
## Состав и структура расходов консолидированного бюджета на национальную экономику



# Экономическая классификация консолидированного бюджета

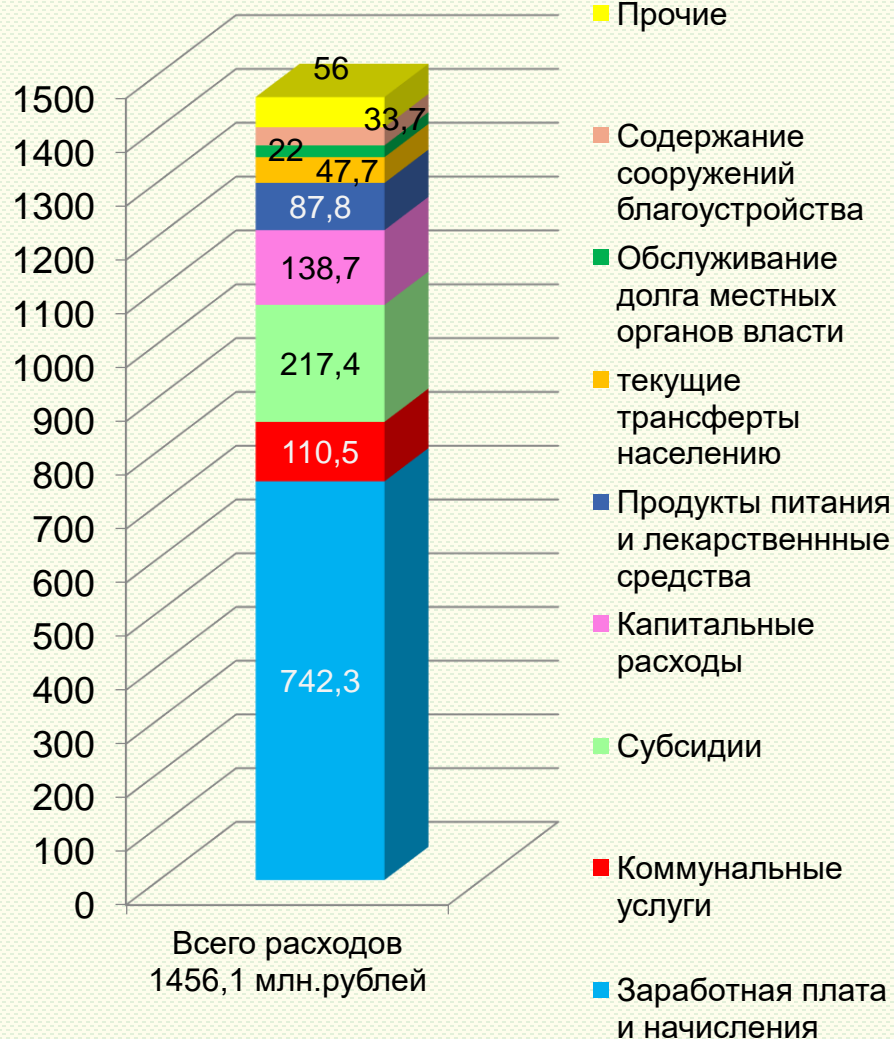
Структура, процентов

■ Прочие



Состав, млн. рублей

■ Прочие



## Финансирование Инвестиционной программы Витебской области за 1 полугодие 2021 года

*Всего 63,5 млн. рублей*

Строительство жилья	11,8
Строительство инженерно-транспортной инфраструктуры	26,3
Объекты водоснабжения и водоотведения	2,7
Реконструкция путепровода "Полоцкий" в г.Витебске (обслуживание кредита)	3,4
Реконструкция корпуса Витебского областного клинического онкологического диспансера	0,6
Реконструкция корпуса областной инфекционной больницы	
Реконструкция Витебской городской центральной клинической больницы по ул. М.Горького, 90а	4,2
Реконструкция центра медицинской реабилитации воинов-интернационалистов	2,9
Строительство поликлиники в г.Орша	
Реконструкция спорткомплекса в г.Орша	0,9
Реконструкция ФОК в аг. Бабиничи Оршанского района	1,6
Строительство спального корпуса в ДРОЦ "Жемчужина" н.п.Боровка Лепельского района	2,8
Цех убоя и переработки свиней и КРС Оршанского мясоконсервного комбината	5,6
Прочие объекты	0,7

**Финансирование отдельных мероприятий в жилищно-коммунальном хозяйстве за счет средств бюджета области в 1 полугодии 2021 года**

*Капитальный ремонт жилищного фонда*

*10,0 млн. рублей*

*Текущий ремонт жилищного фонда*

*5,9 млн. рублей*

*Замена лифтов*

*4,3 млн. рублей*

*Замена изношенных тепловых сетей*

*4,0 млн. рублей*

*Замена котельного оборудования*

*2,6 млн. рублей*

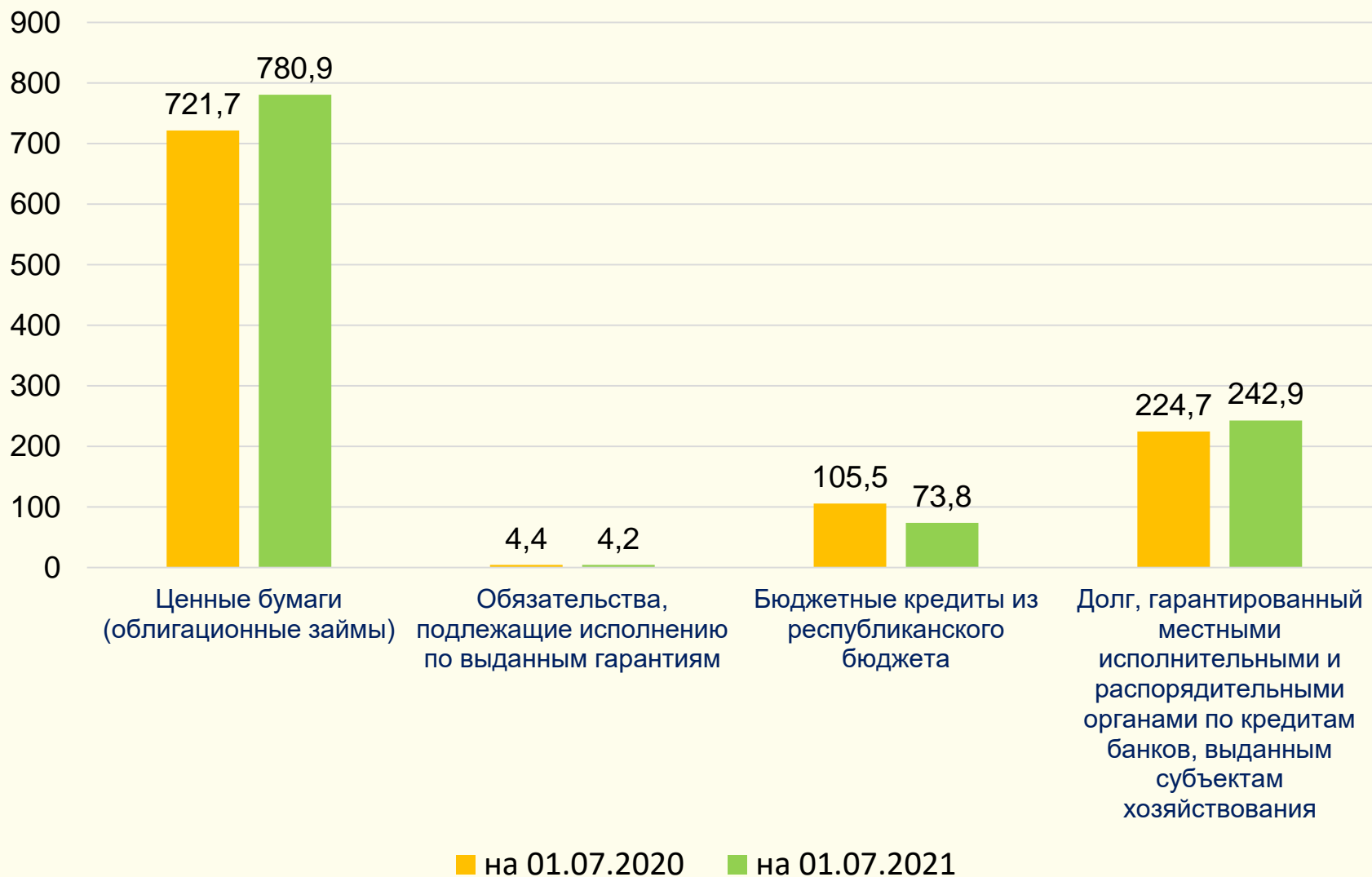


**Сведения о расходах на выплату государственной адресной социальной помощи, бесплатное обеспечение продуктами питания детей первых двух лет жизни, обеспечение граждан техническими средствами социальной реабилитации по Витебской области за 1 полугодие 2021 год**

<b>Наименование</b>	<b>Един. измерения</b>	<b>Исполнено</b>	<b>Процент исполнения к годовому плану</b>
1. Государственная адресная социальная помощь - всего	млн.руб.	7,2	58,8
<i>Число получателей</i>	<i>человек</i>	<i>18 676</i>	
2. Бесплатное обеспечение продуктами питания детей первых двух лет жизни	млн.руб.	1,0	47,4
<i>Число получателей</i>	<i>человек</i>	<i>1 368</i>	
3. Обеспечение граждан техническими средствами социальной реабилитации	млн.руб.	2,1	52,8
<i>Число получателей</i>	<i>человек</i>	<i>2 810</i>	

# Долговые обязательства органов местного управления и самоуправления Витебской области

млн.рублей



**Долговые обязательства органов местного  
управления и самоуправления Витебской  
области на 1 июля 2021 г.**

млн.рублей

<b>Виды обязательств</b>	<b>Всего по органам местного управления и самоуправления</b>	<b>в том числе</b>	
		<b>облисполком</b>	<b>райгорисполкомы</b>
<b>1. Долг органов местного управления и самоуправления, в том числе</b>	<b>858,9</b>	<b>679,6</b>	<b>179,3</b>
1.1. Ценные бумаги (облигационные займы)	780,9	622,8	158,1
1.2. Обязательства, подлежащие исполнению по выданным гарантиям	4,2	4,0	0,2
1.3. Бюджетные кредиты из республиканского бюджета	73,8	52,8	21,0
<b>2. Долг, гарантированный местными исполнительными и распорядительными органами по кредитам банков, выданным субъектам хозяйствования</b>	<b>242,9</b>	<b>199,0</b>	<b>43,9</b>
<b>ИТОГО долговых обязательств</b>	<b>1 101,8</b>	<b>878,6</b>	<b>223,2</b>