

# **Бюллетень об исполнении консолидированного бюджета Витебской области**



**январь – июнь  
2024 года**

## Исполнение бюджета за 1 полугодие 2024 года

в млн.рублей

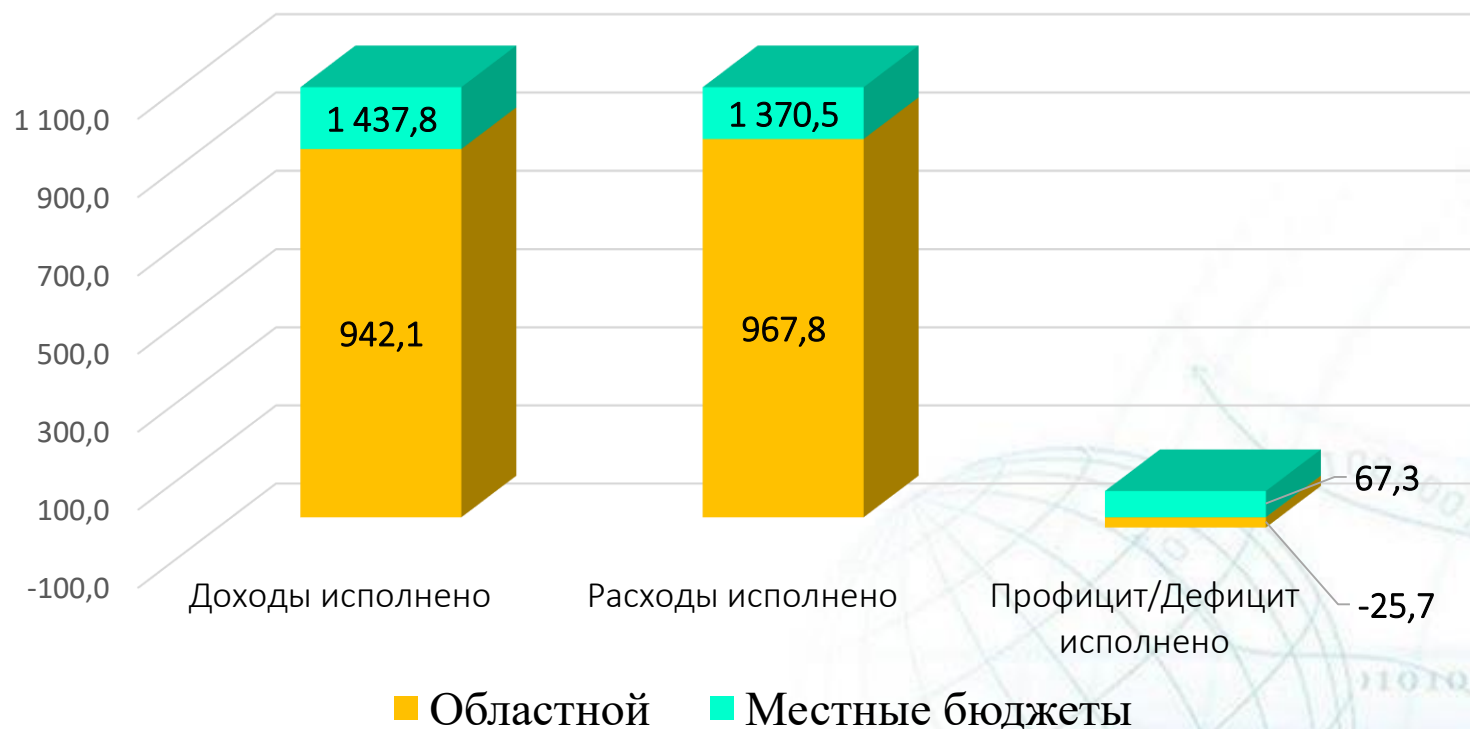
Наименование	ДОХОДЫ			РАСХОДЫ			Дефицит (+) / профицит (-)	
	Уточненный план на год	Исполнено за отчетный период	Процент выполнения	Уточненный план на год	Исполнено за отчетный период	Процент выполнения	Уточненный план на год	Исполнено за отчетный период
Консолидированный бюджет *	4 690,5	2 379,9	50,7	4 727,4	2 338,3	49,5	-36,9	41,6
Областной бюджет	1 901,6	942,1	49,5	1 934,0	967,8	50,0	-32,4	-25,7
Нижестоящие бюджеты	2 788,9	1 437,8	51,6	2 793,4	1 370,5	49,1	-4,5	67,3
Бешенковичский район	70,1	35,6	50,8	70,5	30,2	42,8	-0,4	5,4
Браславский район	60,8	29,1	47,8	60,8	30,7	50,5		-1,6
Верхнедвинский район	63	32,1	51,0	63,9	31,8	49,8	-0,9	0,3
Витебский район	85,8	43,4	50,6	82,8	42,0	50,8	3	1,4
Глубокский район	101,3	49,8	49,2	97,5	47,7	48,9	3,8	2,1
Городокский район	58,9	30,4	51,5	58,8	29,8	50,6	0,1	0,6
Докшицкий район	68	34,8	51,2	68	34,3	50,4		0,5
Дубровенский район	43,7	22,2	50,9	43,1	21,9	50,9	0,6	0,3
Лепельский район	97,4	49,8	51,1	100,6	50,6	50,3	-3,2	-0,8
Лиозненский район	52,2	27,4	52,4	51,7	25,5	49,3	0,5	1,9
Миорский район	64,8	33,3	51,3	63,4	32,2	50,8	1,4	1,1
Оршанский район	351,8	177,9	50,6	370,1	187,3	50,6	-18,3	-9,4
Полоцкий район	298,5	142,3	47,7	290	133,9	46,2	8,5	8,4
Поставский район	94,3	48,7	51,7	92,7	45,9	49,5	1,6	2,8
Россонский район	33,7	17,8	52,8	33,4	16,1	48,2	0,3	1,7
Сенненский район	60,1	30,7	51,0	59	29,8	50,5	1,1	0,9
Толочинский район	65,2	31,5	48,4	65,2	31,9	48,9		-0,4
Ушачский район	49	25,3	51,6	47,7	23,2	48,6	1,3	2,1
Чашникский район	75	36,7	48,9	74,4	35,2	47,3	0,6	1,5
Шарковщинский район	44	22,0	49,9	42,6	21,6	50,6	1,4	0,4
Шумилинский район	60,6	30,8	50,8	58,5	28,1	48,1	2,1	2,7
г.Новополоцк	261,1	160,7	61,5	263,5	121,7	46,2	-2,4	39,0
г.Витебск	629,6	325,5	51,7	635,2	319,1	50,2	-5,6	6,4

Согласно статье 7 Бюджетного кодекса Республики Беларусь консолидированный бюджет – свод бюджетов на соответствующей территории без учета межбюджетных трансфертов между этими бюджетами, бюджетных кредитов

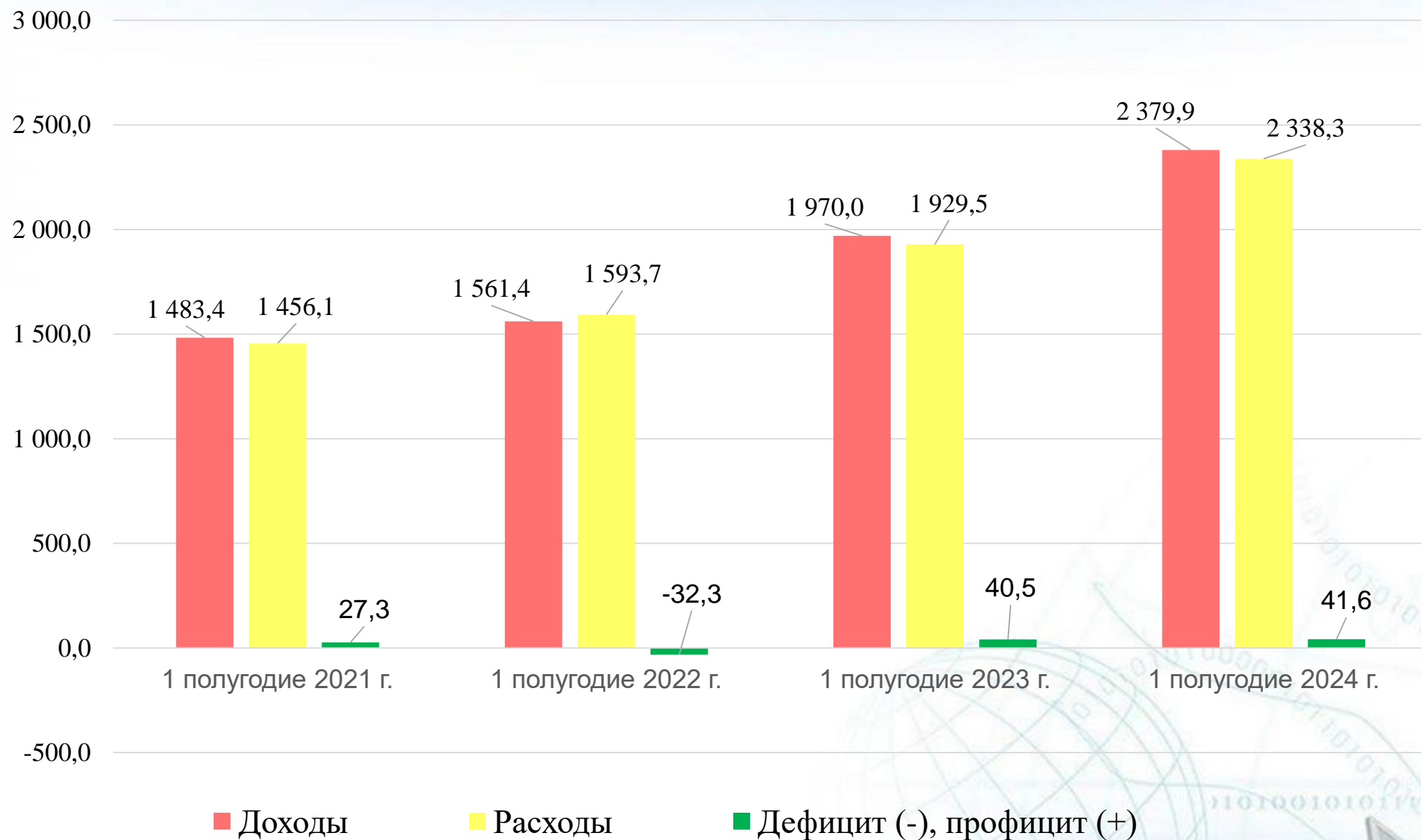
## Исполнение бюджета за 1 полугодие 2024 года

в млн.рублей

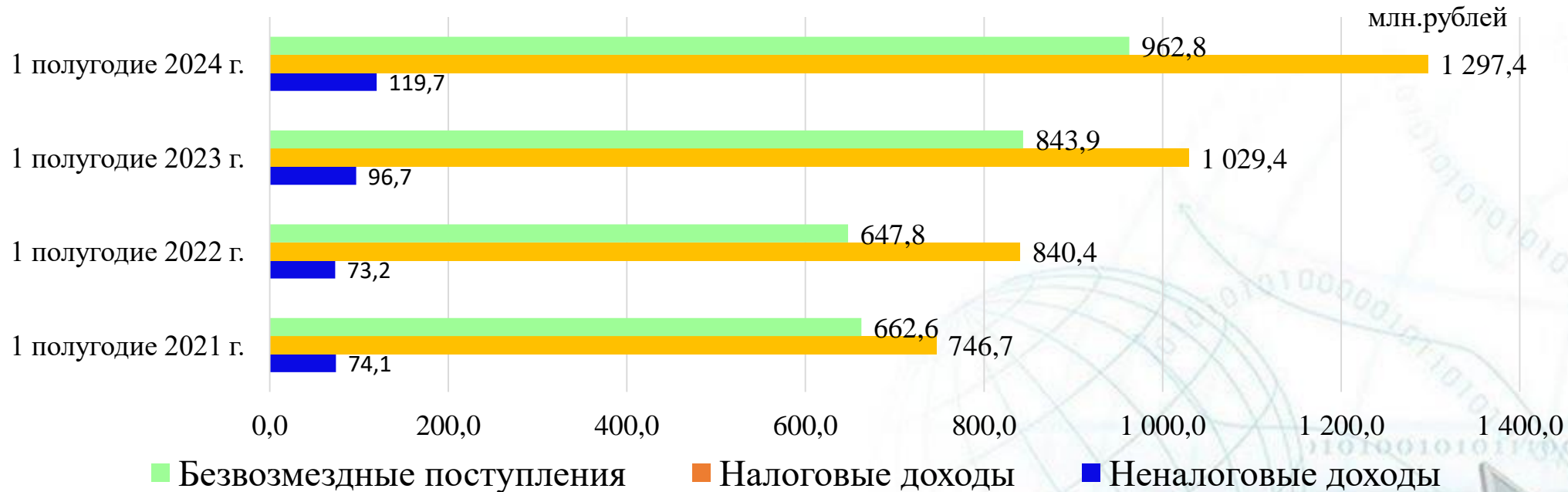
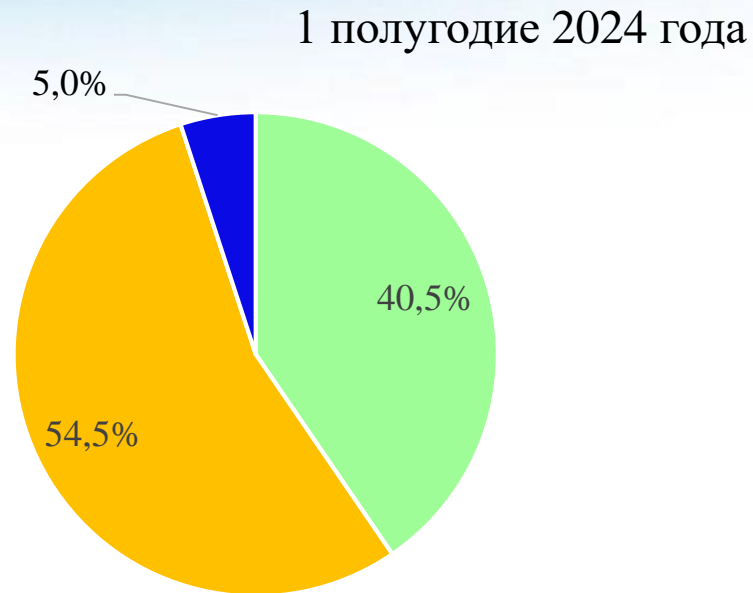
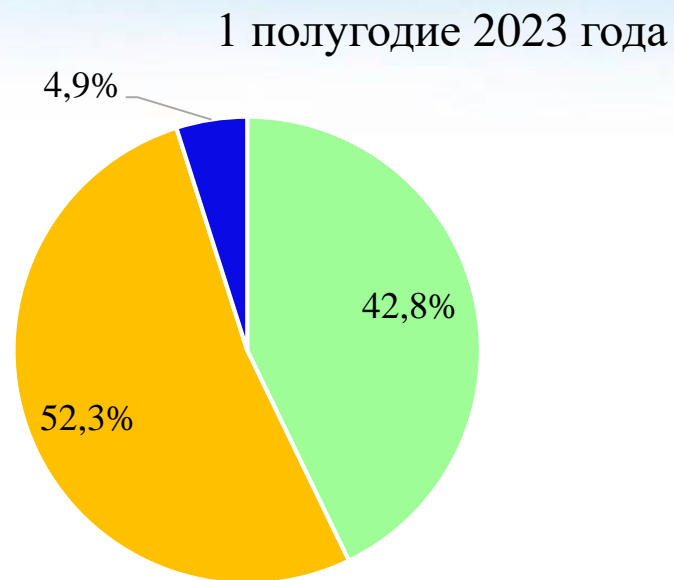
	Уточненный годовой план по доходам	Исполнено доходов	Уточненный годовой план по расходам	Исполнено расходов	Профицит (+), дефицит (-) по плану	Профицит (+), дефицит (-) исполнено
Консолидированный бюджет	4 690,5	2 379,9	4 727,4	2 338,3	-36,9	41,6
Областной бюджет	1 901,6	942,1	1 934,0	967,8	-32,4	-25,7
Местные бюджеты	2 788,9	1 437,8	2 793,4	1 370,5	-4,5	67,3



## Исполнение консолидированного бюджета за 1 полугодие 2024 года

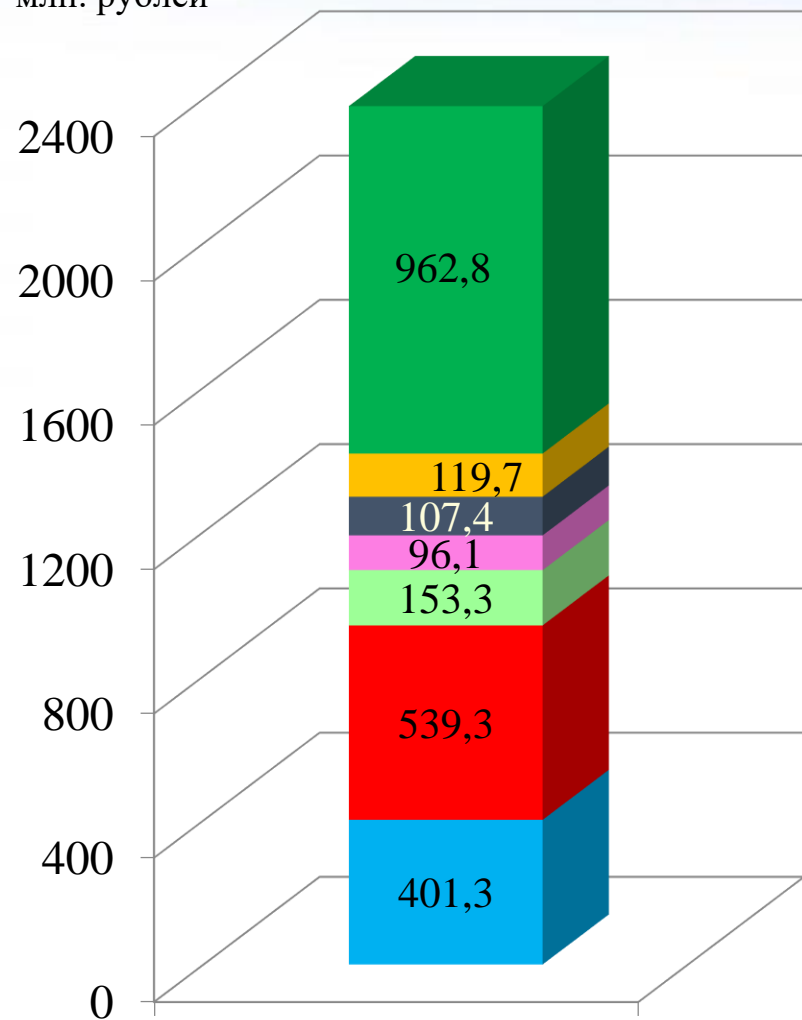


## Состав и структура доходов консолидированного бюджета



# Доходы консолидированного бюджета за 1 полугодие 2024 года

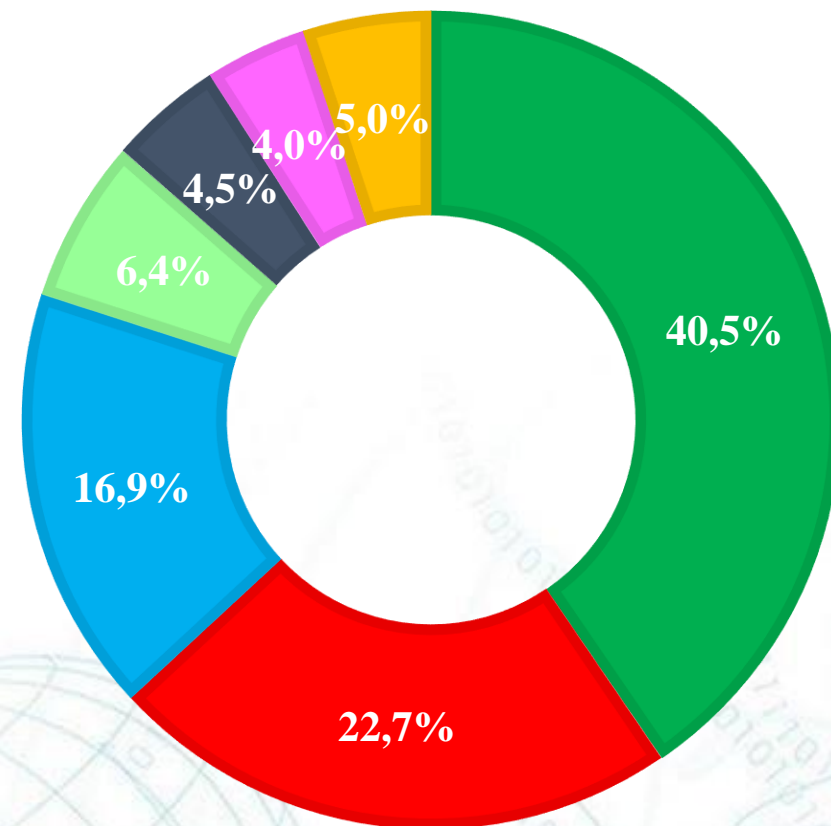
млн. рублей



Всего доходов 2 379,9 млн.рублей

- Безвозмездные поступления
- Подходный налог
- Налог на добавленную стоимость
- Налоги на собственность
- Налог на прибыль
- Другие налоговые доходы
- Неналоговые доходы

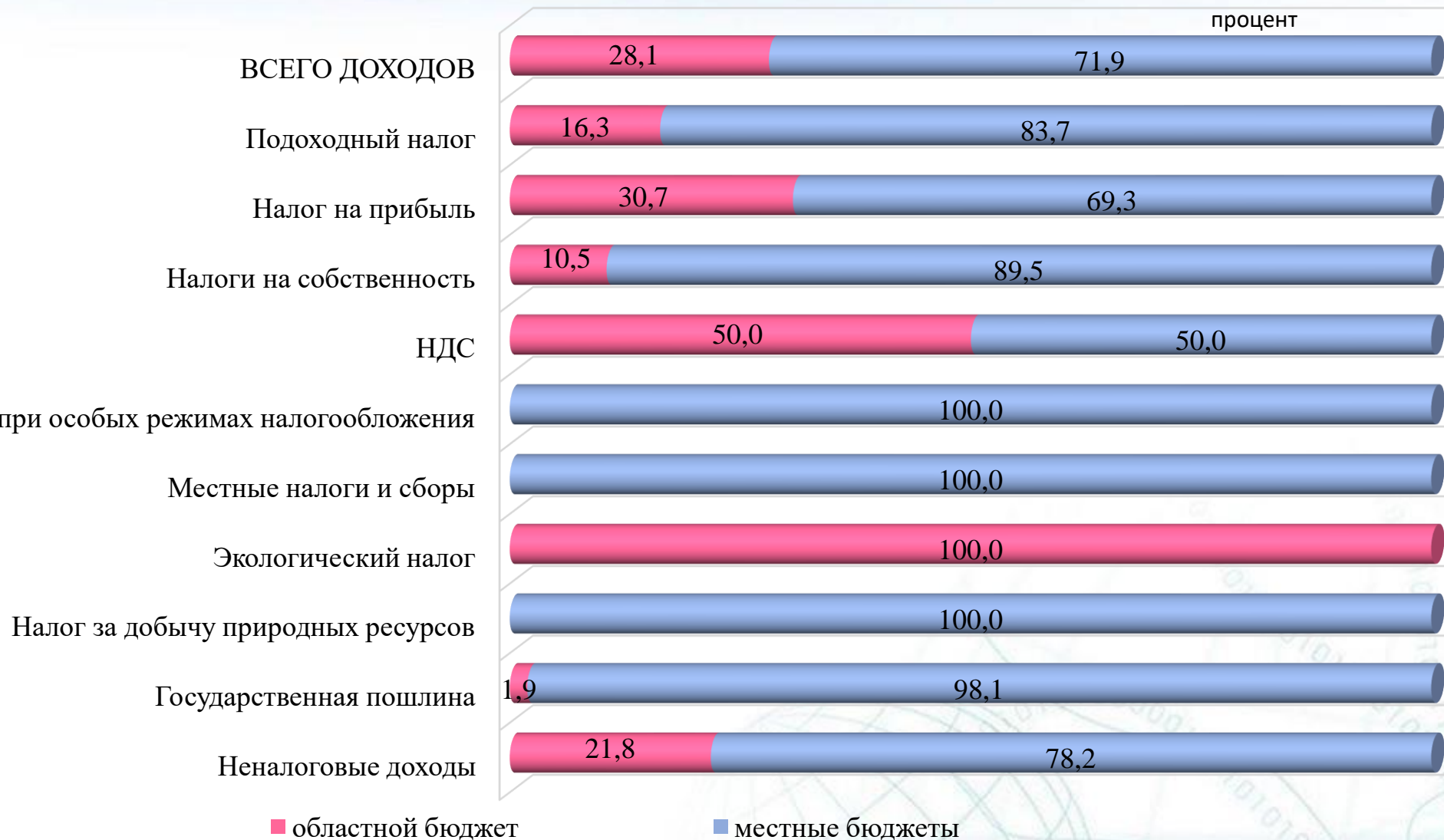
В % К ОБЩЕМУ ОБЪЕМУ ДОХОДОВ



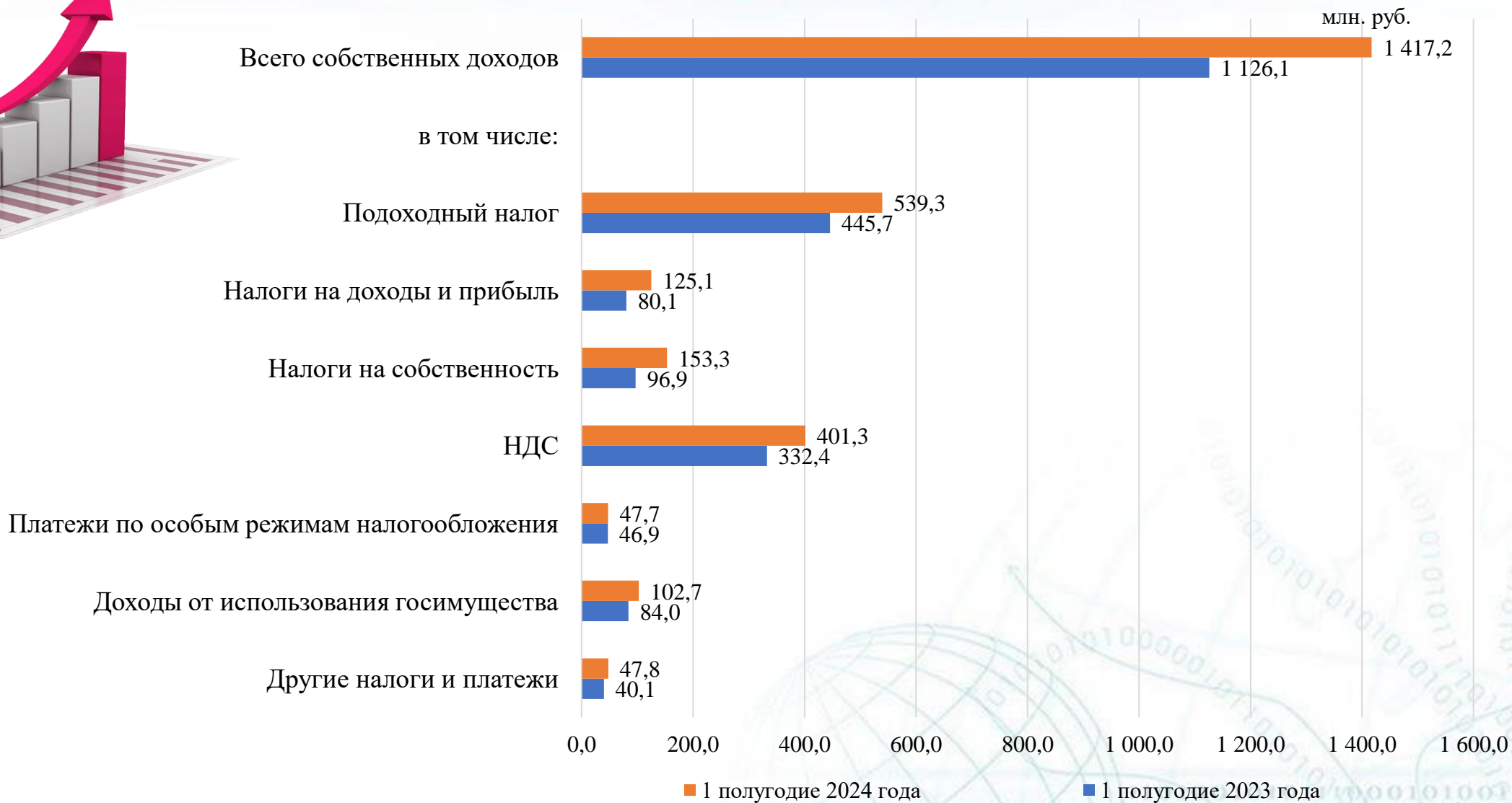
# Структура собственных доходов консолидированного бюджета Витебской области в разрезе бюджетов за 1 полугодие 2024 года



Налоги, уплачиваемые при особых режимах налогообложения

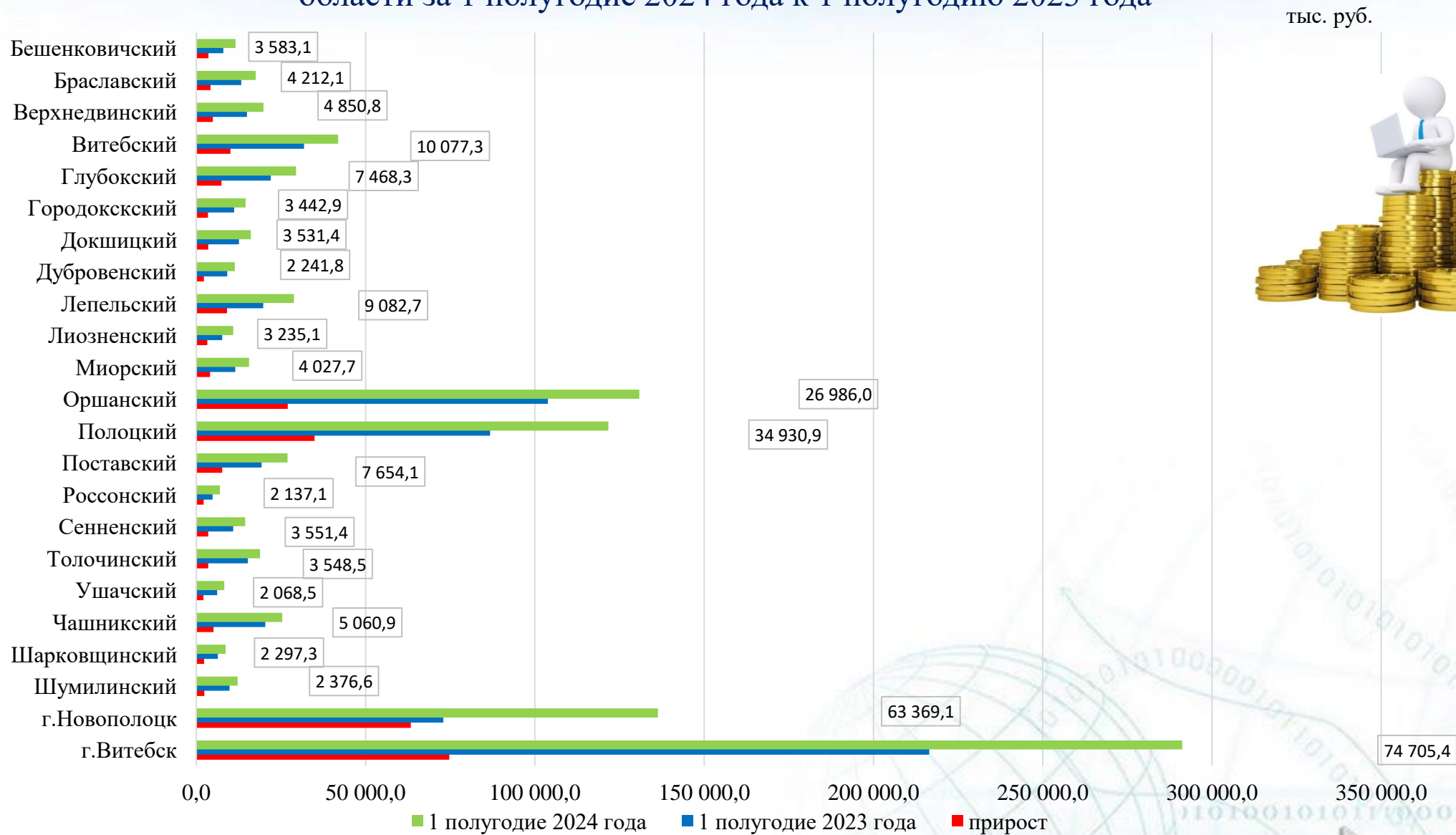


## Сравнительный анализ поступления собственных доходов бюджета Витебской области за 1 полугодие 2023 года и 1 полугодие 2024 года

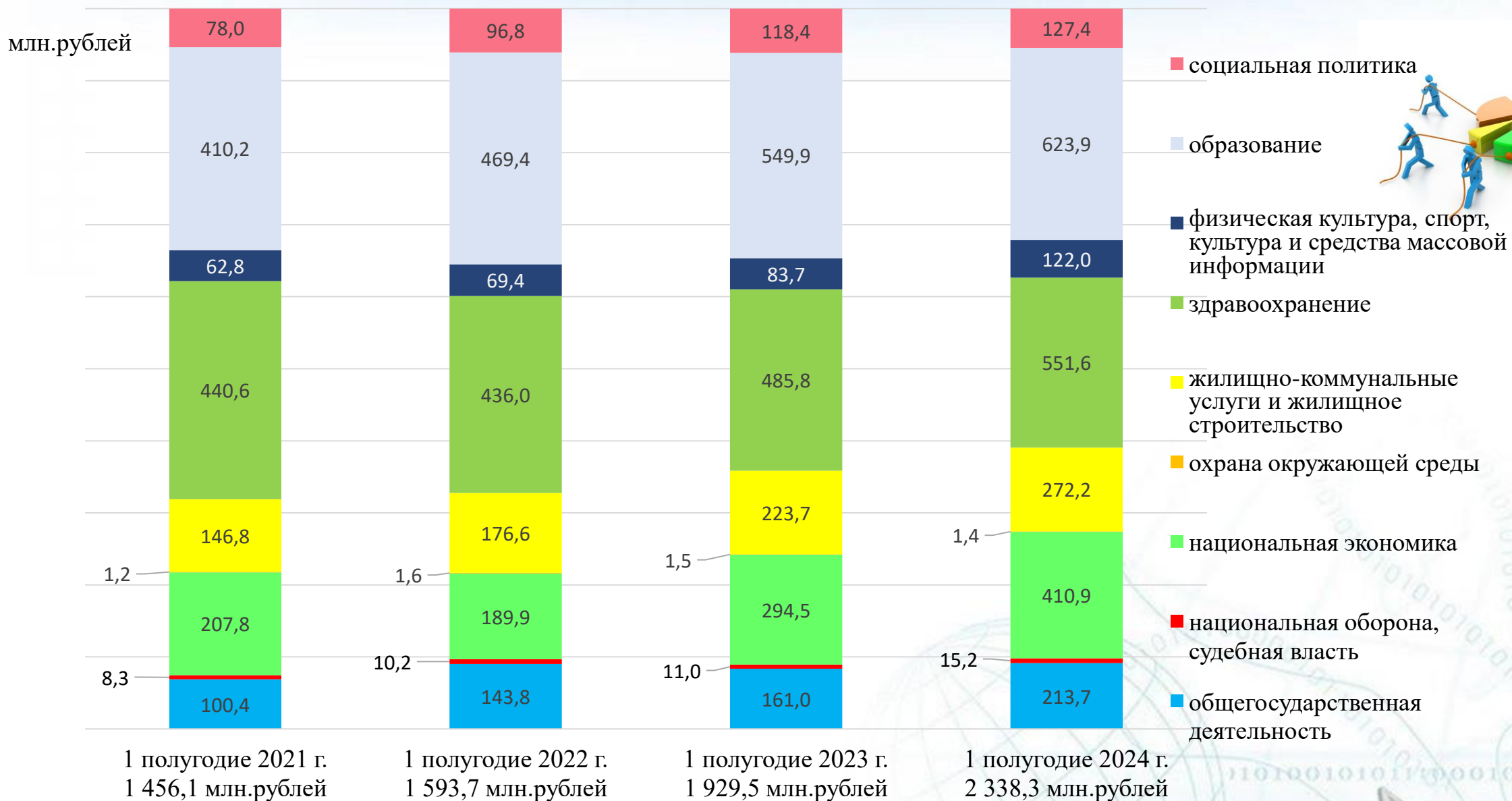




## Прирост собственных доходов бюджетов районов и городов Витебской области за 1 полугодие 2024 года к 1 полугодью 2023 года



## Исполнение расходов консолидированного бюджета по функциональной классификации за 1 полугодие 2024 года



# Государственные программы 2 128,9 млн.рублей



Аграрный бизнес  
285,8 млн.рублей



Здоровье народа и  
демографическая безопасность  
549,3 млн.рублей



Программа по преодолению  
последствий катастрофы  
на ЧАЭС 2,4 млн.рублей



Транспортный  
комплекс  
32,4 млн.рублей



Образование и  
молодежная политика  
633,3 млн.рублей



Управление государственными  
финансами и регулирование  
финансового рынка 60,2 млн.рублей



Дороги Беларуси  
83,6 млн.рублей



Физическая  
культура и спорт  
48,7 млн.рублей



Беларусь гостеприимная  
0,2 млн.рублей



Охрана окружающей  
среды и использование  
природных ресурсов  
0,9 млн.рублей



Строительство жилья  
66,2 млн.рублей



Социальная защита  
78,7 млн.рублей



Земельные отношения,  
геодезия и картография  
0,1 млн.рублей



Малое и среднее  
предпринимательство  
0,2 млн.рублей



Комфортное жилье и  
благоприятная среда  
198,4 млн.рублей



Культура Беларуси  
79,9 млн.рублей



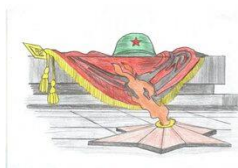
Цифровое развитие  
2,3 млн.рублей



Рынок труда и  
содействие занятости  
1,8 млн.рублей



Энергосбережение  
3,9 млн.рублей



Увековечивание памяти  
о погибших при защите  
Отечества  
0,2 млн.рублей



Массовая информация и  
книгоиздание  
0,3 млн.рублей

*Состав расходов консолидированного бюджета  
по функциональной классификации за 1 полугодие 2024 года*

**ВСЕГО 2 338,3 млн.рублей**



**Образование**  
623,9 млн.рублей



**Физическая культура, спорт,  
культура и средства массовой  
информации**  
122,0 млн.рублей



**Национальная экономика**  
410,9 млн.рублей



**Здравоохранение**  
551,6 млн.рублей



**Государственные органы  
общего назначения**  
79,3 млн.рублей



**Национальная оборона, судебная  
власть, правоохранительная  
деятельность и обеспечение  
безопасности**  
15,2 млн.рублей



**Обслуживание долга органов  
местного управления и  
самоуправления**  
35,8 млн.рублей



**Социальная политика**  
127,4 млн.рублей



**Расходы по другим разделам**  
100,0 млн.рублей



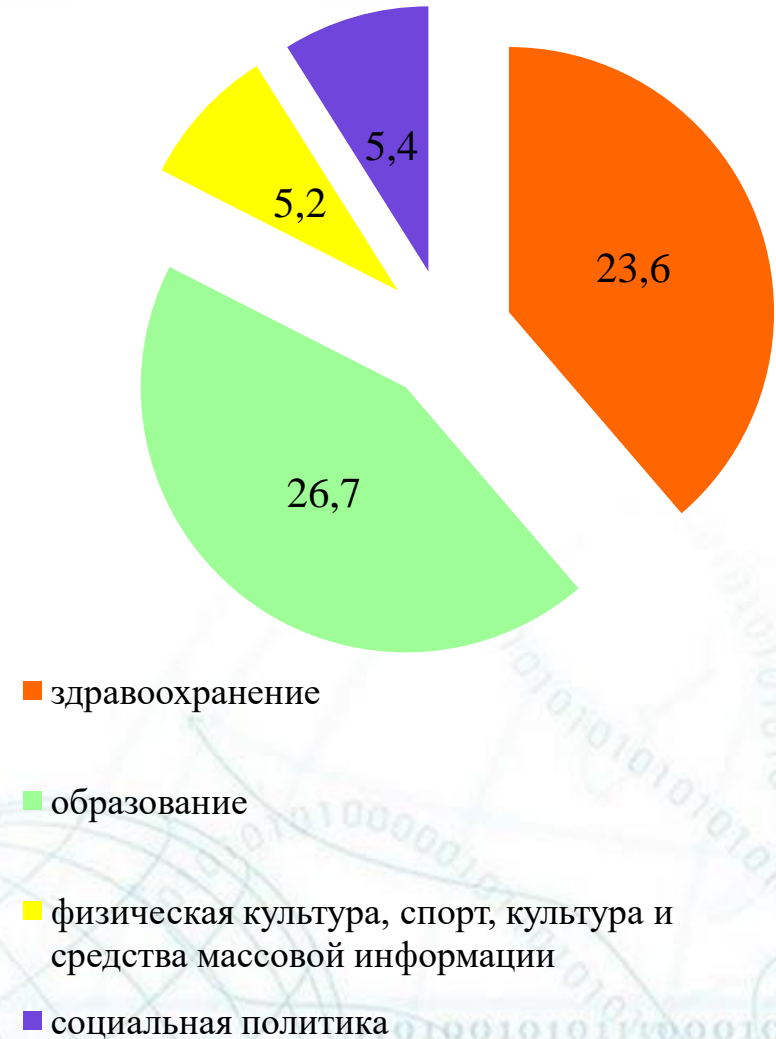
**Жилищно-коммунальные услуги  
и жилищное строительство**  
272,2 млн.рублей

*Структура расходов консолидированного бюджета за 1 полугодие 2024 года по функциональной классификации (в процентах)*

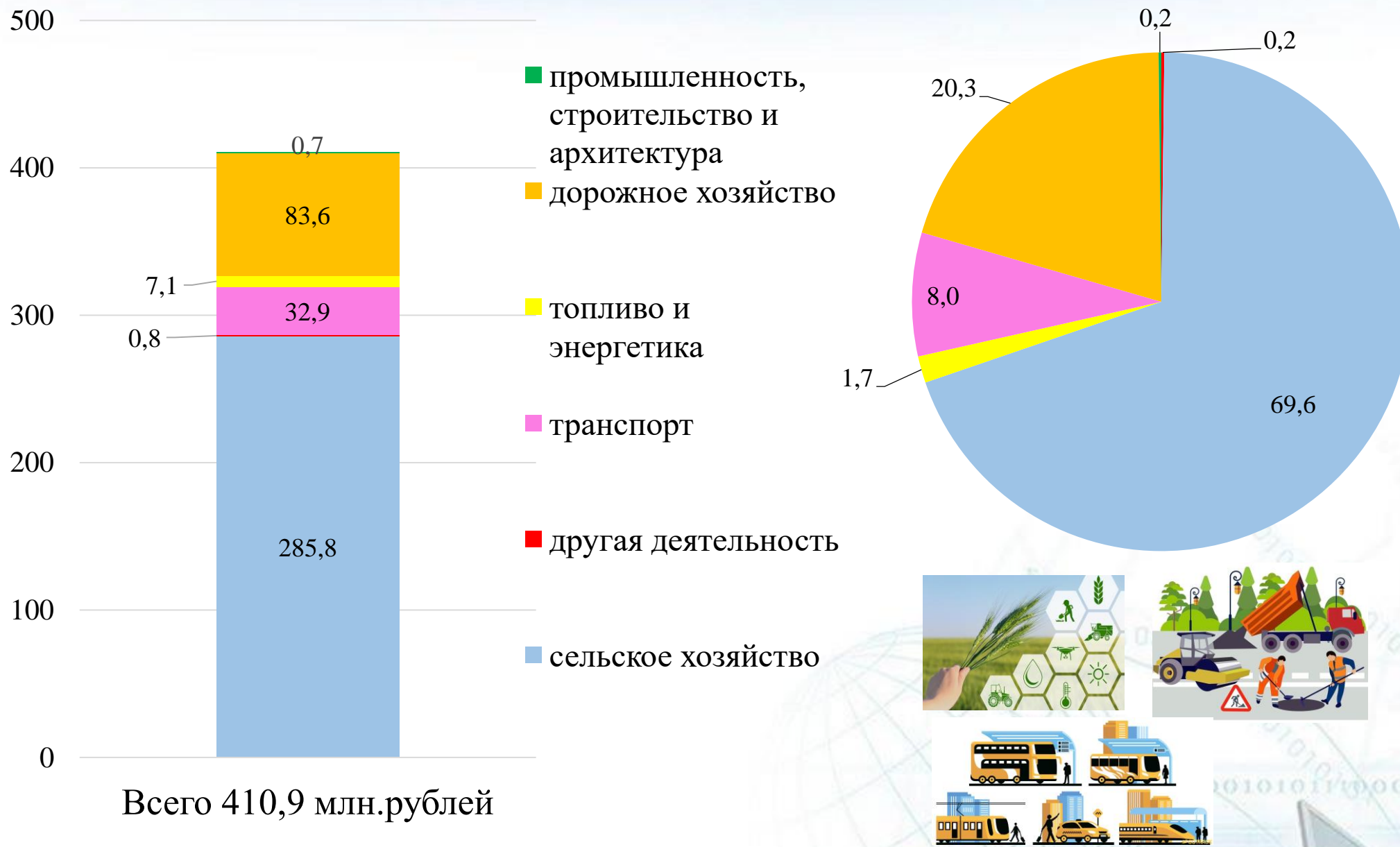
**Расходы**



**Социальная сфера**

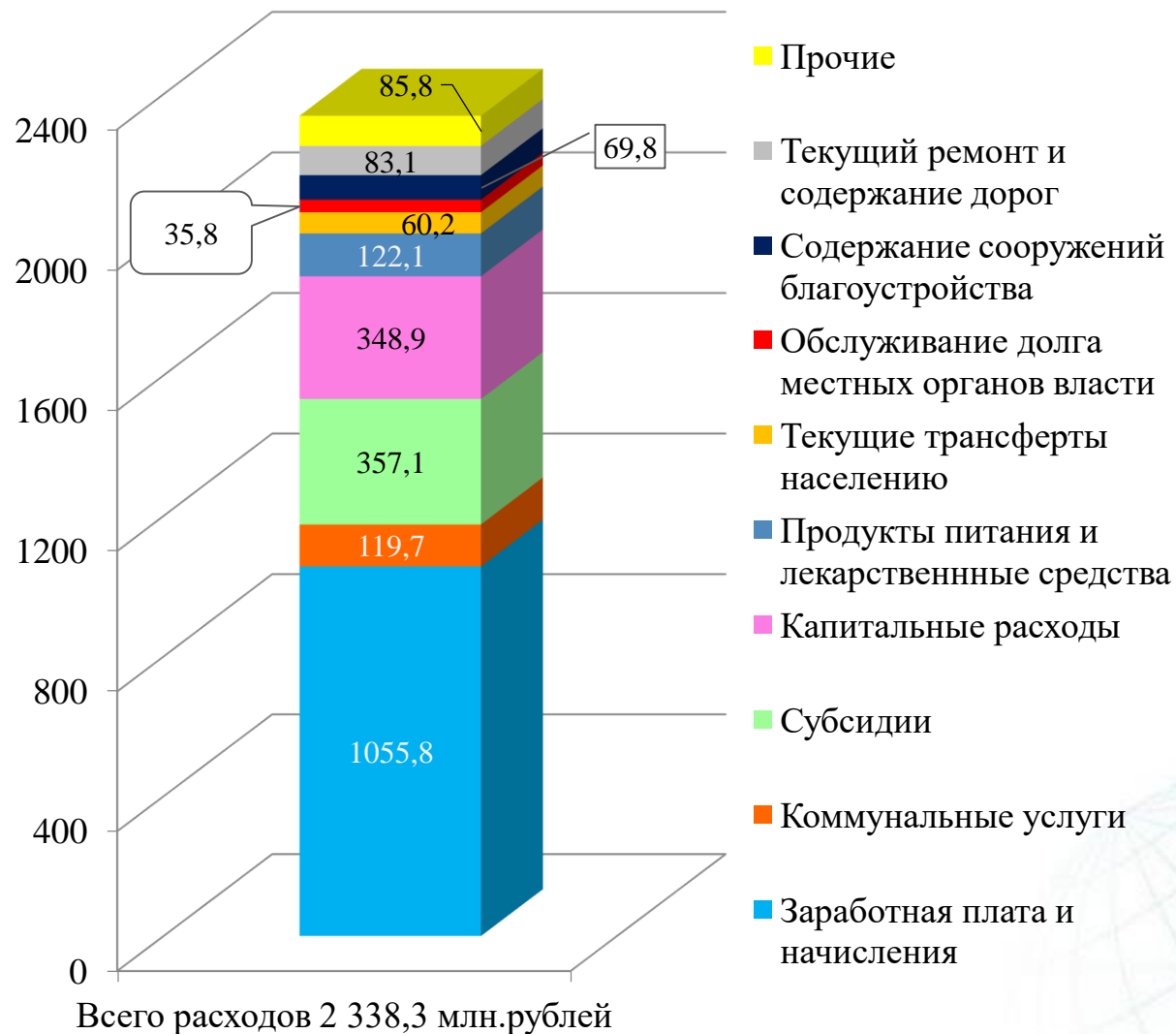


## Состав и структура расходов консолидированного бюджета в 1 полугодии 2024 года на национальную экономику

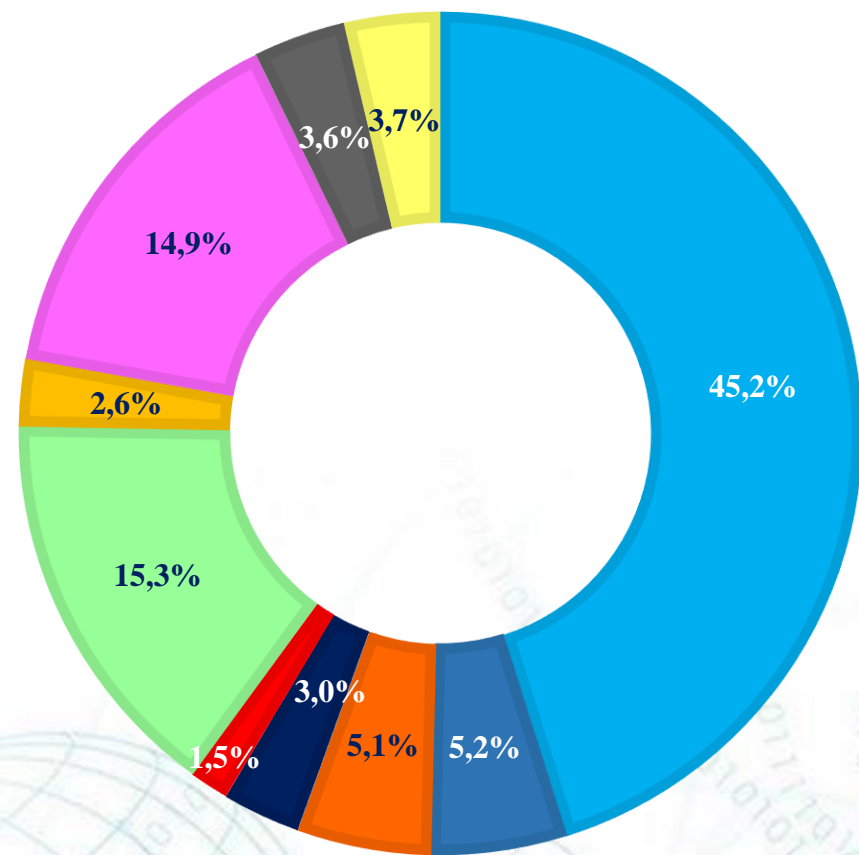


## Состав и структура расходов консолидированного бюджета по экономической классификации за 1 полугодие 2024 года

Состав, млн. рублей




В % К ОБЩЕМУ ОБЪЕМУ РАСХОДОВ



# Инвестиционная программа Витебской области за 1 полугодие 2024 года

*Всего 105,2 млн. рублей*

Строительство жилья	7,4
Строительство инженерно-транспортной инфраструктуры	27,9
Реконструкция здания гостиницы «Витебск»	36,9
Реконструкция путепровода "Полоцкий" и ул. Гагарина в г.Витебске (обслуживание кредитов)	5,6
Реконструкция корпуса областной инфекционной больницы	5,7
Объекты водоснабжения и водоотведения	4,6
Строительство общежития для спортсменов в г.п. Ушачи	3,6
Реконструкция здания государственного архива в г.Витебске	2,9
Реконструкция Александровского психоневрологического дома-интерната и Полоцкого психоневрологического интерната	2,4
Реконструкция лыжероллерной трассы УО «ВГЦОР»	1,9
Реконструкция школьной столовой в г.Шумилино	1,5
Реконструкция Витебской городской центральной клинической больницы по ул. М.Горького, 90а	0,4
Прочие объекты	4,4





## Финансирование отдельных мероприятий в жилищно-коммунальном хозяйстве за счет средств бюджета области за 1 полугодие 2024 года



*Капитальный ремонт жилищного фонда*

*36,4 млн. рублей*



*Текущий ремонт жилищного фонда и кровель жилых домов*

*14,1 млн. рублей*



*Текущий и капитальный ремонт улично-дорожной сети, в том числе мостовых сооружений*

*28,7 млн. рублей*



*Замена лифтов*

*2,5 млн. рублей*



*Замена изношенных тепловых сетей*

*1,2 млн. рублей*



*Замена котельного оборудования*

*3,9 млн. рублей*